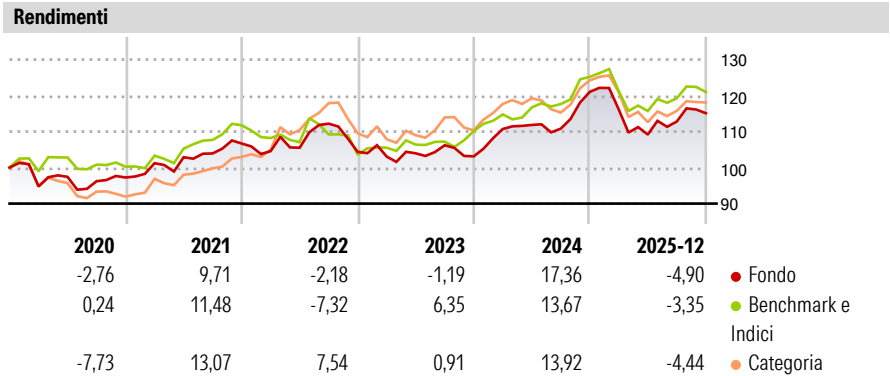


Franklin Alternative Strategies Fund A(acc)USD

<b>Categoria Morningstar™</b>	<b>Benchmark Morningstar</b>	<b>Benchmark Dichiarato</b>	<b>Morningstar Rating™</b>
Category_EUCA001010	Morningstar US Conservative Target	ICE BofA US 3M Trsy Bill TR USD	★★★
	Allocation NR USD		
	Usato nel Report		

**Obiettivo d'Investimento Dichiarato**

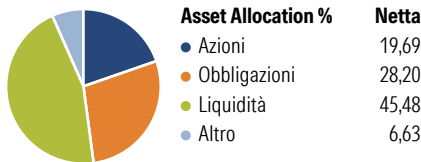
Il Fondo si prefigge di aumentare il valore dei suoi investimenti nel medio/lungo termine e di mantenere le fluttuazioni dei prezzi azionari inferiori a quelle dei mercati azionari in generale. Il Fondo può investire in qualsiasi attivo e utilizzare qualsiasi tecnica di investimento che sia consentita a un fondo OICVM, ivi compresi quelli che generalmente si considerano a rischio elevato.



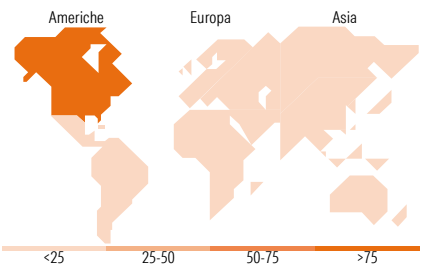
Misure di Rischio			
3Y Alpha	0,41	3Y Sharpe Ratio	0,08
3Y Beta	0,34	3Y Std Dev	7,62
3Y R-Squared	31,68	3Y Risk	-Med
3Y Info Ratio	-0,43	5Y Risk	Med
3Y Tracking Error	4,79	10Y Risk	Med
Basati su Morningstar US Conservative Target Allocation NR USD (dove applicabile)			

Rend. Cumulati %	Fondo	Bmk	Cat	Rendimenti Trimestrali %	Q1	Q2	Q3	Q4
3-Mesi	3,22	2,21	4,03	2026	-	-	-	-
6-Mesi	6,00	5,72	7,67	2025	-4,06	-5,97	3,32	2,03
1-Anno	-3,88	-2,27	-2,81	2024	7,36	1,02	-0,92	9,22
3-Anni Ann.ti	4,07	5,49	5,74	2023	-1,25	0,88	2,16	-2,91
5-Anni Ann.ti	3,54	4,03	8,88	2022	-1,98	0,90	6,34	-6,99
10-Anni Ann.ti	2,85	4,27	3,77					
Rendimenti aggiornati al 16/01/2026								

Portafoglio 30/11/2025



Fixed Income Style Box™		Fondo
Duration Effettiva		-
Maturity effettiva		-
Qualità Credito Media		-
Qualità Credito		
Sensibilità ai Tassi		
Alto Med Basso		
Bassa Med Alta		



Titoli principali		
Nome	Settore	%
United States Treasury Bills	—	3,74
Credit Agricole Corporate...	—	3,54
United States Treasury Bills	—	3,36
Credit Agricole Corporate...	—	2,31
Credit Agricole Corporate...	—	1,98
Credit Agricole Corporate...	—	1,71
Credit Agricole Corporate...	—	1,37
Credit Agricole Corporate...	—	1,37
Ftif Actus Cfd Fund (Mm)	—	1,14
Credit Agricole Corporate...	—	1,12
% Primi 10 Titoli sul Patrimonio		21,64
Numero Complessivo di Titoli Azionari		146
Numero Complessivo di Titoli Obbligazionari		351

Fixed Income Sector Weightings %		Fondo
Governativo		30,76
Societario		13,41
Cartolarizzazioni		0,00
Enti Locali		0,00
Liquidità ed equivalenti		55,50
Derivati		0,33
Coupon Range %		Fondo
0 coupon		4,38
Da 0 a 4 cedole		68,45
Da 4 a 6 cedole		4,30
Da 6 a 8 cedole		11,17
Da 8 a 10 cedole		6,91
Da 10 a 12 cedole		1,81
Oltre 12 cedole		2,98

Ripartizione Geografica %		Fondo
America		83,33
Stati Uniti		80,83
Canada		1,60
America Latina e Centrale		0,91
Europa		12,77
Regno Unito		1,44
Europa Occidentale - Euro		8,10
Europa Occidentale - Non Euro		1,77
Europa dell'Est		0,00
Africa		0,00
Medio Oriente		1,46
Asia		3,89
Giappone		3,21
Australasia		0,02
Asia - Paesi Sviluppati		0,00
Asia - Emergente		0,66

Anagrafica

Società di Gestione	Franklin Templeton International Services S.à r.l.	Patrimonio Classe (Mln)	59,28 USD	Investimento Min. Ingresso	1.000 USD
Telefono	+352 46 66 67 212	Domicilio	LUSSEMBURGO	Investimento Min. Successivo	1.000 USD
Web	www.franklintempleton.lu	Valuta del Fondo	USD	T.E.R.	2,75%
Data di Partenza	15/09/2014	UCITS	Si	Spese correnti	2,55%
Nome del Gestore	Robert Christian	Inc/Acc	Acc	Commissione di incentivo	-
	Art Vinokur	ISIN	LU1093756168		
	Lillian Knight				
Data Inizio Gestione	15/09/2014				

# Franklin Alternative Strategies Fund A(acc)USD

NAV <sup>(16/01/2026)</sup>	USD 13,98
Patrimonio Netto (Mln)	504,50 USD
<sup>(30/11/2025)</sup>	