

# PGIM European High Yield Bond Fund USD-Hedged I Accumulation Class

**Categoria Morningstar™**

Obbligazionari Altro

**Benchmark Morningstar**

Not Categorized

Usato nel Report

**Benchmark Dichiarato**

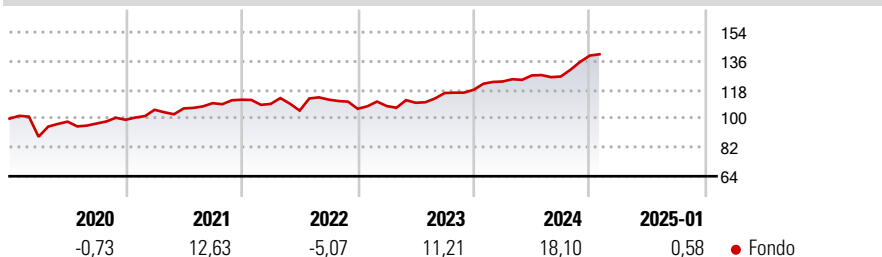
ICE BofA EurCcy NFncI HY2% Ctd TR HEUR

**Morningstar Rating™**

Senza rating

**Obiettivo d'Investimento Dichiarato**

The investment objective of the Fund is to achieve a return through a combination of current income and capital appreciation while preserving invested capital through investment.

**Rendimenti**

**Misure di Rischio**

3Y Alpha	-	3Y Sharpe Ratio	0,67
3Y Beta	-	3Y Std Dev	8,43
3Y R-Squared	-	3Y Risk	-
3Y Info Ratio	-	5Y Risk	-
3Y Tracking Error	-	10Y Risk	-

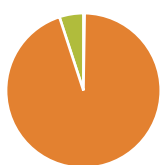
**Rend. Cumulati %**

Periodo	Rend. Cumulati %
3-Mesi	8,10
6-Mesi	11,72
1-Anno	14,73
3-Anni Ann.ti	9,17
5-Anni Ann.ti	6,56
10-Anni Ann.ti	7,30

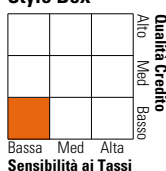
Rendimenti aggiornati al 04/02/2025

**Rendimenti**

Periodo	Q1	Q2	Q3	Q4
2025	-	-	-	-
2024	4,38	3,05	-0,51	10,35
2023	1,64	1,87	5,54	1,76
2022	-2,35	-3,79	6,50	-5,12
2021	6,31	0,78	3,09	1,97

**Portafoglio 31/12/2024**


Asset Allocation %	Netta
Azioni	0,25
Obbligazioni	94,73
Liquidità	5,03
Altro	0,00

**Fixed Income**
**Style Box™**


Metrica	Fondo
Duration Effettiva	2,67
Maturità effettiva	13,30
Qualità Credito Media	B

**Credit Quality %**

Rating	Fond	Credit Quality %	Fond
AAA	4,46	BBB	2,15
AA	0,79	BB	49,72
A	0,00	B	32,84
		Below B	8,66
		Not Rated	1,37

**Titoli principali**

Nome	Settore	%
Lorca Telecom Bondco S.A.U. 4%	-	2,14
Premier Foods Finance plc 3.5%	-	2,07
Virgin Media Secured Finance...	-	1,96
Zegona Finance PLC 6.75%	-	1,92
Telefonica Europe B V 5.7522%	-	1,83
Bellis Finco PLC 4%	-	1,51
CD&R Firefly Bidco PLC 8.625%	-	1,51
Jerrold Finco PLC 5.25%	-	1,48
Fiber Midco SpA 10%	-	1,42
EG Global Finance PLC 11%	-	1,40
% Primi 10 Titoli sul Patrimonio		17,23
Numero Complessivo di Titoli Azionari		2
Numero Complessivo di Titoli Obbligazionari		131

**Fixed Income Sector Weightings %**

Settore	Fondo
Governativo	2,42
Societario	91,52
Cartolarizzazioni	0,99
Enti Locali	0,00
Liquidità ed equivalenti	5,07
Derivati	0,00
<b>Coupon Range %</b>	<b>Fondo</b>
0 coupon	2,24
Da 0 a 4 cedole	27,43
Da 4 a 6 cedole	35,72
Da 6 a 8 cedole	19,76
Da 8 a 10 cedole	11,15
Da 10 a 12 cedole	2,25
Oltre 12 cedole	1,46

**Scadenze %**

Periodo	Fondo
da 1 a 3	20,72
da 3 a 5	37,84
da 5 a 7	26,02
da 7 a 10	4,43
da 10 a 15	0,71
da 15 a 20	0,00
da 20 a 30	1,78
oltre 30	8,01

**Anagrafica**

Società di Gestione	PGIM, Inc	Patrimonio Classe (Mln)	49,32 USD	Investimento Min. Ingresso	10.000.000 USD
Telefono	-	(04/02/2025)		Investimento Min. Successivo	1.000.000 USD
Web	-	Domicilio	IRLANDA	T.E.R.	0,54%
Data di Partenza	01/08/2014	Valuta del Fondo	USD	Spese correnti	0,54%
Nome del Gestore	-	UCITS	Si	Commissione di incentivo	-
Data Inizio Gestione	01/08/2014	Inc/Acc	Acc		
NAV (04/02/2025)	USD 1.854,04	ISIN	IE00BFLR1Q71		
Patrimonio Netto (Mln)	58,38 EUR				

(31/12/2024)