

PGIM Emerging Market Local Currency Debt USD I Accumulation

Categoria Morningstar™

Obbligazionari Paesi Emergenti Valuta Locale

Benchmark Morningstar

Morningstar Emerging Markets Government Bond Local Currency GR USD
Usato nel Report

Benchmark Dichiarato

JPM GBI-EM Global Diversified TR USD

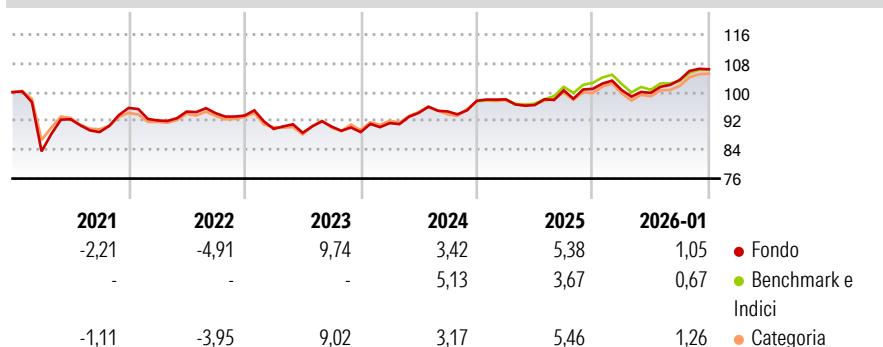
Morningstar Rating™

★★★

Obiettivo d'Investimento Dichiarato

The investment objective of the Fund is to achieve a return through a combination of current income and capital appreciation while preserving invested capital. The Fund will use the relative value approach through which it will seek to identify and capture market inefficiencies and mispriced securities within the emerging market fixed income and foreign exchange markets with an actively-managed approach. There is no assurance that such objective will be achieved.

Rendimenti



Misure di Rischio

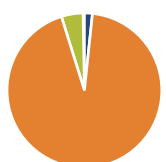
3Y Alpha	0,63	3Y Sharpe Ratio	0,55
3Y Beta	1,04	3Y Std Dev	4,78
3Y R-Squared	96,27	3Y Risk	-Med
3Y Info Ratio	0,48	5Y Risk	-Med
3Y Tracking Error	1,59	10Y Risk	+Med

Basati su Morningstar Emerging Markets Government Bond Local Currency GR USD (dove applicabile)

Rend. Cumulati %	Fondo	Bmk	Cat	Rendimenti Trimestrali %	Q1	Q2	Q3	Q4
3-Mesi	2,45	2,52	3,27	2026	-	-	-	-
6-Mesi	7,68	6,47	7,85	2025	-0,36	-0,73	3,60	2,84
1-Anno	5,36	3,53	5,98	2024	0,43	-1,60	4,22	0,42
3-Anni Ann.ti	5,86	5,07	5,84	2023	2,80	3,10	0,42	3,10
5-Anni Ann.ti	2,37	2,30	2,66	2022	-3,96	-1,20	1,94	-1,68
10-Anni Ann.ti	3,48	3,76	3,30					

Rendimenti aggiornati al 03/02/2026

Portafoglio 31/12/2025



Asset Allocation %	Netta
Azioni	1,67
Obbligazioni	93,52
Liquidità	4,53
Altro	0,28

Fixed Income Style

Box™

Bassa Med Alta
Sensibilità ai Tassi







	Fondo
Duration Effettiva	6,55
Maturity effettiva	7,47
Qualità Credito Media	BBB

Credit Quality %	Fond	Credit Quality %	Fond
AAA	7,07	BBB	44,18
AA	3,32	BB	28,83
A	18,08	B	0,25
		Below B	0,00
		Not Rated	-1,72

Titoli principali

Nome	Settore	%
Ministerio de Hacienda y...	—	4,10
Philippines (Republic Of)...	—	3,57
South Africa (Republic of)...	—	3,41
Mexico (United Mexican...	—	2,54
South Africa (Republic of) 8%	—	2,09
Secretaria Do Tesouro...	—	2,03
Peru (Republic Of) 6.15%	—	1,97
South Africa (Republic of)...	—	1,87
Swap Ccp Citigroup Coc	—	1,84
Ministerio de Hacienda y...	—	1,77
% Primi 10 Titoli sul Patrimonio		25,19
Numero Complessivo di Titoli Azionari		2
Numero Complessivo di Titoli Obbligazionari		387

Fixed Income Sector Weightings %

 Governativo	95,33
 Societario	0,00
 Cartolarizzazioni	0,00
 Enti Locali	0,00
 Liquidità ed equivalenti	4,62
 Derivati	0,05

Coupon Range %	Fondo
0 coupon	0,13
Da 0 a 4 cedole	35,49
Da 4 a 6 cedole	14,14
Da 6 a 8 cedole	29,69
Da 8 a 10 cedole	11,89
Da 10 a 12 cedole	0,39
Oltre 12 cedole	8,27

Scadenze %

da 1 a 3	34,76
da 3 a 5	32,60
da 5 a 7	12,34
da 7 a 10	8,07
da 10 a 15	4,02
da 15 a 20	1,73
da 20 a 30	3,63
oltre 30	0,00

Anagrafica

Società di Gestione	PGIM	Patrimonio Classe (Mln)	0,01 USD	Investimento Min. Ingresso	10.000.000 USD
Telefono	-	(03/02/2026)		Investimento Min. Successivo	1.000.000 USD
Web	https://www.pgim.com	Domicilio	IRLANDA	T.E.R.	-
Data di Partenza	03/11/2014	Valuta del Fondo	USD	Spese correnti	0,59%
Nome del Gestore	-	UCITS	Si	Commissione di incentivo	-
Data Inizio Gestione	30/09/2021	Inc/Acc	Acc		
NAV (03/02/2026)	USD 1.211,32	ISIN	IE00BFLQZB70		
Patrimonio Netto (Mln)	149,50 USD				

(31/12/2025)