

Franklin Alternative Strategies Fund A(acc)EUR-H1

Categoria Morningstar™

Alt - Multistrategy

Benchmark Morningstar

Morningstar Euro Cautious Global Target

Allocation NR EUR

Usato nel Report

Benchmark Dichiarato

ICE BofA US 3M Trsy Bill TR USD

Morningstar Rating™

★★★

Obiettivo d'Investimento Dichiarato

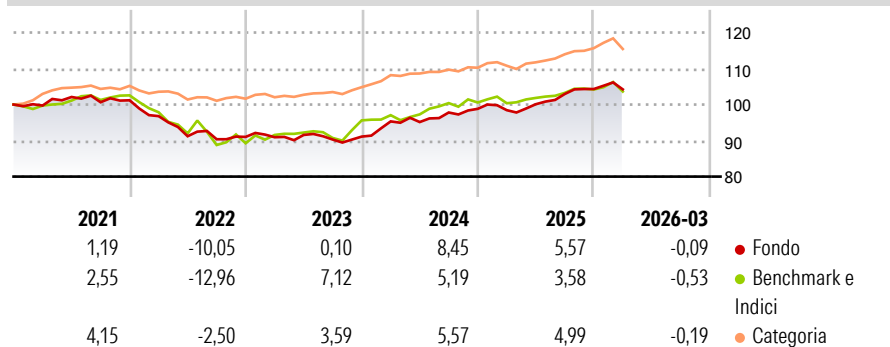
Il Fondo si prefigge di aumentare il valore dei suoi investimenti nel medio/lungo termine e di mantenere le fluttuazioni dei prezzi azionari inferiori a quelle dei mercati azionari in generale. Il Fondo può investire in qualsiasi attivo e utilizzare qualsiasi tecnica di investimento che sia consentita a un fondo OICVM, ivi compresi quelli che generalmente si considerano a rischio elevato.

Misure di Rischio

3Y Alpha	0,97	3Y Sharpe Ratio	0,47
3Y Beta	0,56	3Y Std Dev	3,58
3Y R-Squared	40,88	3Y Risk	Med
3Y Info Ratio	0,14	5Y Risk	Med
3Y Tracking Error	3,29	10Y Risk	Med

Basati su Morningstar Euro Cautious Global Target Allocation NR EUR (dove applicabile)

Rendimenti



Rend. Cumulati %

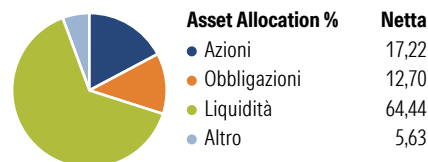
	Fondo	Bmk	Cat
3-Mesi	0,00	0,46	0,54
6-Mesi	1,86	0,84	3,21
1-Anno	8,29	5,06	8,44
3-Anni Ann.ti	4,94	4,82	5,75
5-Anni Ann.ti	0,77	0,97	4,09
10-Anni Ann.ti	1,21	1,94	2,25

Rendimenti aggiornati al 24/04/2026

Rendimenti


	Q1	Q2	Q3	Q4
2026	-0,09	-	-	-
2025	-0,37	1,68	2,84	1,34
2024	4,63	-0,19	2,79	1,03
2023	-0,10	0,71	-1,40	0,91
2022	-4,35	-5,78	-0,90	0,71

Portafoglio 31/03/2026



Fixed Income Style

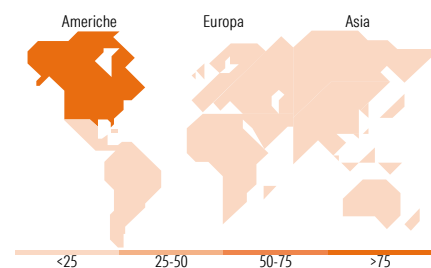
Box™



Fondo

- Duration Effettiva -
- Maturity effettiva -
- Qualità Credito Media

Fondo



Titoli principali

Nome	Settore	%
United States Treasury Bills	-	4,05
United States Treasury Bills	-	3,83
United States Treasury Bills	-	1,27
United States Treasury Bills	-	1,06
United States Treasury Bills	-	0,85
Australia New Zealand...	-	0,81
Australia New Zealand...	-	0,79
MasTec Inc	⚙️	0,65
United States Treasury Bills	-	0,64
Australia New Zealand...	-	0,56
% Primi 10 Titoli sul Patrimonio		14,51
Numero Complessivo di Titoli Azionari		203
Numero Complessivo di Titoli Obbligazionari		324

Fixed Income Sector Weightings %

	Fondo
🏛️ Governativo	25,79
⚙️ Societario	10,55
🏠 Cartolarizzazioni	0,00
👤 Enti Locali	0,00
🏦 Liquidità ed equivalenti	63,43
📄 Derivati	0,23

Coupon Range %

	Fondo
0 coupon	6,52
Da 0 a 4 cedole	42,03
Da 4 a 6 cedole	3,47
Da 6 a 8 cedole	20,81
Da 8 a 10 cedole	17,69
Da 10 a 12 cedole	3,97
Oltre 12 cedole	5,50

Ripartizione Geografica %

	Fondo
America	84,28
Stati Uniti	81,52
Canada	1,82
America Latina e Centrale	0,93
Europa	12,52
Regno Unito	2,46
Europa Occidentale - Euro	6,46
Europa Occidentale - Non Euro	2,17
Europa dell'Est	0,00
Africa	0,00
Medio Oriente	1,44
Asia	3,20
Giappone	3,17
Australasia	0,03
Asia - Paesi Sviluppati	0,00
Asia - Emergente	0,00

Anagrafica

Società di Gestione	Franklin Templeton International Services S.à r.l.	Patrimonio Classe (Mln)	57,79 EUR	Investimento Min. Ingresso	1.000 USD
		(24/04/2026)		Investimento Min. Successivo	1.000 USD
		Domicilio	LUSSEMBURGO	T.E.R.	2,55%
Telefono	+352 46 66 67 212	Valuta del Fondo	EUR	Spese correnti	2,55%
Web	www.franklintempleton.lu	UCITS	Si	Commissione di incentivo	-
Data di Partenza	15/09/2014	Inc/Acc	Acc		
Nome del Gestore	Robert Christian	ISIN	LU1093756242		
	Art Vinokur				
	Lillian Knight				
Data Inizio Gestione	15/09/2014				

Franklin Alternative Strategies Fund A(acc)EUR-H1

NAV (24/04/2026)

EUR 11,50

Patrimonio Netto (Mln)

467,47 USD

(31/03/2026)