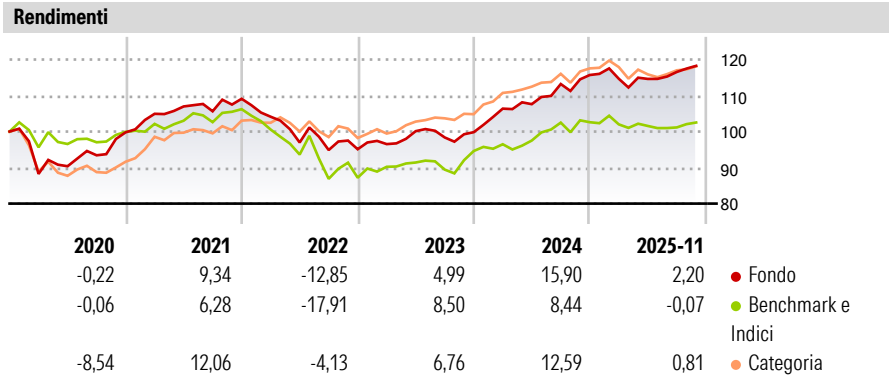


Franklin Alternative Strategies Fund W(acc)GBP-H1

Categoria Morningstar™	Benchmark Morningstar	Benchmark Dichiarato	Morningstar Rating™
Category_EUCA001009	Morningstar UK Cautious Target Allocation	ICE BofA US 3M Trsy Bill TR USD	★★★
	NR GBP		
	Usato nel Report		

Obiettivo d'Investimento Dichiarato

Il Fondo si prefigge di aumentare il valore dei suoi investimenti nel medio/lungo termine e di mantenere le fluttuazioni dei prezzi azionari inferiori a quelle dei mercati azionari in generale. Il Fondo può investire in qualsiasi attivo e utilizzare qualsiasi tecnica di investimento che sia consentita a un fondo OICVM, ivi compresi quelli che generalmente si considerano a rischio elevato.



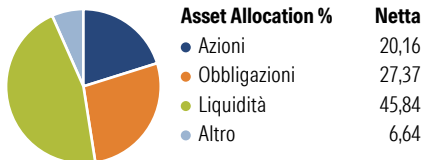
Misure di Rischio			
3Y Alpha	2,45	3Y Sharpe Ratio	0,70
3Y Beta	0,36	3Y Std Dev	5,23
3Y R-Squared	22,14	3Y Risk	-Med
3Y Info Ratio	0,66	5Y Risk	Med
3Y Tracking Error	4,15	10Y Risk	Med

Basati su Morningstar UK Cautious Target Allocation NR GBP (dove applicabile)

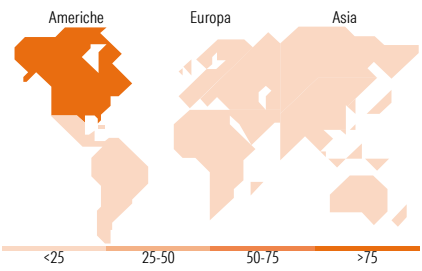
Rend. Cumulati %	Fondo	Bmk	Cat	Rendimenti Trimestrali %	Q1	Q2	Q3	Q4
3-Mesi	1,36	-0,25	0,77	2025	-0,90	-0,05	1,69	-
6-Mesi	2,71	-0,05	1,97	2024	6,55	1,16	5,20	2,21
1-Anno	1,57	-1,92	0,83	2023	1,50	3,73	-1,75	1,49
3-Anni Ann.ti	6,27	3,48	6,09	2022	-4,57	-6,86	-2,17	0,23
5-Anni Ann.ti	4,11	0,79	7,43	2021	5,16	1,94	-1,25	3,29
10-Anni Ann.ti	1,08	0,23	1,29					

Rendimenti aggiornati al 12/12/2025

Portafoglio 31/10/2025



Fixed Income Style Box™		Fondo
Duration Effettiva		-
Maturity effettiva		-
Qualità Credito Media		-
Qualità Credito		
Alto		
Med		
Basso		
Sensibilità ai Tassi		
Bassa		
Med		
Alta		



Titoli principali		
Nome	Settore	%
United States Treasury Bills	—	3,73
Credit Agricole Corporate &...	—	3,34
United States Treasury Bills	—	3,24
Credit Agricole Corporate &...	—	2,54
Credit Agricole Corporate &...	—	2,49
Credit Agricole Corporate &...	—	1,78
Credit Agricole Corporate &...	—	1,28
Credit Agricole Corporate &...	—	1,28
Bloom Energy Corporation 3%	—	1,15
Ftif Actus Cfd Fund (Mm)	—	1,08
% Primi 10 Titoli sul Patrimonio		21,91
Numero Complessivo di Titoli Azionari		194
Numero Complessivo di Titoli Obbligazionari		361

Fixed Income Sector Weightings %		Fondo
Governativo		30,58
Societario		13,51
Cartolarizzazioni		0,00
Enti Locali		0,00
Liquidità ed equivalenti		55,98
Derivati		-0,06
Coupon Range %		Fondo
0 coupon		8,61
Da 0 a 4 cedole		37,43
Da 4 a 6 cedole		8,79
Da 6 a 8 cedole		23,98
Da 8 a 10 cedole		13,98
Da 10 a 12 cedole		3,03
Oltre 12 cedole		4,18

Ripartizione Geografica %		Fondo
America		82,16
Stati Uniti		80,82
Canada		1,32
America Latina e Centrale		0,01
Europa		13,35
Regno Unito		1,21
Europa Occidentale - Euro		8,31
Europa Occidentale - Non Euro		2,78
Europa dell'Est		0,00
Africa		0,00
Medio Oriente		1,05
Asia		4,49
Giappone		3,81
Australasia		0,02
Asia - Paesi Sviluppati		0,00
Asia - Emergente		0,66

Anagrafica

Società di Gestione	Franklin Templeton International Services S.à r.l.	Patrimonio Classe (Mln)	0,99 GBP	Investimento Min. Ingresso	1.000 USD
Telefono	+352 46 66 67 212	Domicilio	LUSSEMBURGO	Investimento Min. Successivo	1.000 USD
Web	www.franklintempleton.lu	Valuta del Fondo	GBP	T.E.R.	1,75%
Data di Partenza	15/09/2014	UCITS	Si	Spese correnti	1,95%
Nome del Gestore	Robert Christian	Inc/Acc	Acc	Commissione di incentivo	-
	Art Vinokur	ISIN	LU1093757562		
	Lillian Knight				
Data Inizio Gestione	15/09/2014				

© 2025 Morningstar Italia. Tutti i diritti sono riservati. Le informazioni qui contenute: (1) sono proprietà di Morningstar, (2) non possono essere copiate, (3) non costituiscono consiglio di investimento; (4) sono fornite con scopi informativi; (5) sono ritenute attendibili da Morningstar che, pertanto, ne garantisce il maggior grado di accuratezza e completezza possibile, fatto salvo il caso in cui queste Le siano state fornite in modo errato e/o non completo dalle relative società prodotte; (6) sono estratte dai dati del fondo disponibili e riferiti a date temporali diverse. Morningstar non è responsabile per qualunque danno o perdita derivante da qualunque uso delle informazioni e chi visiona tali informazioni sarà responsabile dell'uso che andrà a farne. Non vi è naturalmente garanzia alcuna che i risultati del passato trovino un riscontro nel futuro.

Franklin Alternative Strategies Fund W(acc)GBP-H1

NAV ^(12/12/2025)	GBP 14,03
Patrimonio Netto (Mln)	522,36 USD
^(31/10/2025)	