

Franklin Alternative Strategies Fund N(acc)EUR-H1

Categoria Morningstar™

Alt - Multistrategy

Benchmark Morningstar

Morningstar Euro Cautious Global Target

Allocation NR EUR

Usato nel Report

Benchmark Dichiarato

ICE BofA US 3M Trsy Bill TR USD

Morningstar Rating™

★★

Obiettivo d'Investimento Dichiarato

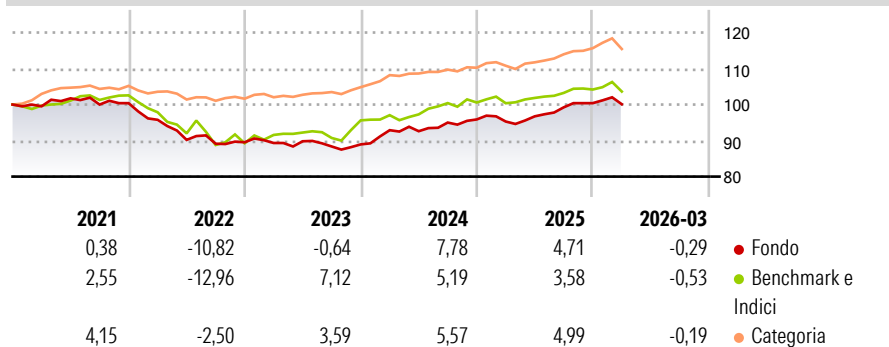
Il Fondo si prefigge di aumentare il valore dei suoi investimenti nel medio/lungo termine e di mantenere le fluttuazioni dei prezzi azionari inferiori a quelle dei mercati azionari in generale. Il Fondo può investire in qualsiasi attivo e utilizzare qualsiasi tecnica di investimento che sia consentita a un fondo OICVM, ivi compresi quelli che generalmente si considerano a rischio elevato.

Misure di Rischio

3Y Alpha	0,22	3Y Sharpe Ratio	0,26
3Y Beta	0,55	3Y Std Dev	3,56
3Y R-Squared	39,86	3Y Risk	Med
3Y Info Ratio	-0,10	5Y Risk	Med
3Y Tracking Error	3,32	10Y Risk	Med

Basati su Morningstar Euro Cautious Global Target Allocation NR EUR (dove applicabile)

Rendimenti



Rend. Cumulati %

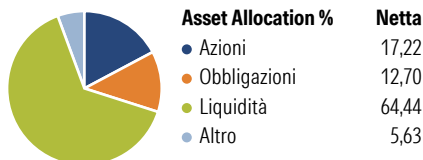
	Fondo	Bmk	Cat
3-Mesi	-0,19	0,46	0,54
6-Mesi	1,45	0,84	3,21
1-Anno	7,35	5,06	8,44
3-Anni Ann.ti	4,16	4,82	5,75
5-Anni Ann.ti	-0,04	0,97	4,09
10-Anni Ann.ti	0,43	1,94	2,25

Rendimenti aggiornati al 24/04/2026

Rendimenti

	Q1	Q2	Q3	Q4
2026	-0,29	-	-	-
2025	-0,60	1,51	2,58	1,16
2024	4,43	-0,31	2,60	0,91
2023	-0,21	0,54	-1,61	0,65
2022	-4,60	-5,82	-1,17	0,43

Portafoglio 31/03/2026



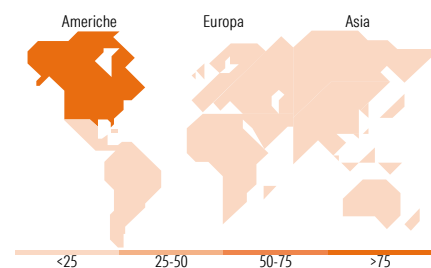
Fixed Income Style

Box™



Duration Effettiva
Maturità effettiva
Qualità Credito Media

Fondo



Titoli principali

Nome	Settore	%
United States Treasury Bills	—	4,05
United States Treasury Bills	—	3,83
United States Treasury Bills	—	1,27
United States Treasury Bills	—	1,06
United States Treasury Bills	—	0,85
Australia New Zealand...	—	0,81
Australia New Zealand...	—	0,79
MasTec Inc	⚙️	0,65
United States Treasury Bills	—	0,64
Australia New Zealand...	—	0,56
% Primi 10 Titoli sul Patrimonio		14,51
Numero Complessivo di Titoli Azionari		203
Numero Complessivo di Titoli Obbligazionari		324

Fixed Income Sector Weightings %

	Fondo
🏛️ Governativo	25,79
⚙️ Societario	10,55
🏠 Cartolarizzazioni	0,00
🏢 Enti Locali	0,00
🏦 Liquidità ed equivalenti	63,43
📄 Derivati	0,23

Coupon Range %

	Fondo
0 coupon	6,52
Da 0 a 4 cedole	42,03
Da 4 a 6 cedole	3,47
Da 6 a 8 cedole	20,81
Da 8 a 10 cedole	17,69
Da 10 a 12 cedole	3,97
Oltre 12 cedole	5,50

Ripartizione Geografica %

	Fondo
America	84,28
Stati Uniti	81,52
Canada	1,82
America Latina e Centrale	0,93
Europa	12,52
Regno Unito	2,46
Europa Occidentale - Euro	6,46
Europa Occidentale - Non Euro	2,17
Europa dell'Est	0,00
Africa	0,00
Medio Oriente	1,44
Asia	3,20
Giappone	3,17
Australasia	0,03
Asia - Paesi Sviluppati	0,00
Asia - Emergente	0,00

Anagrafica

Società di Gestione	Franklin Templeton International Services S.à r.l.	Patrimonio Classe (Mln)	28,40 EUR	Investimento Min. Ingresso	1.000 USD
		(24/04/2026)		Investimento Min. Successivo	1.000 USD
		Domicilio	LUSSEMBURGO	T.E.R.	3,30%
Telefono	+352 46 66 67 212	Valuta del Fondo	EUR	Spese correnti	3,50%
Web	www.franklintempleton.lu	UCITS	Si	Commissione di incentivo	-
Data di Partenza	15/09/2014	Inc/Acc	Acc		
Nome del Gestore	Robert Christian	ISIN	LU1093757489		
	Art Vinokur				
	Lillian Knight				
Data Inizio Gestione	15/09/2014				

Franklin Alternative Strategies Fund N(acc)EUR-H1

NAV (24/04/2026)

EUR 10,52

Patrimonio Netto (Mln)

467,47 USD

(31/03/2026)