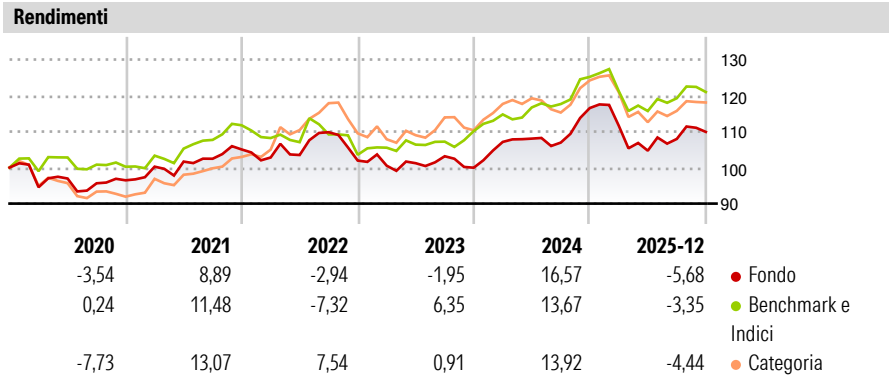


Franklin Alternative Strategies Fund N(acc)USD

Categoria Morningstar™	Benchmark Morningstar	Benchmark Dichiarato	Morningstar Rating™
Category_EUCA001010	Morningstar US Conservative Target	ICE BofA US 3M Trsy Bill TR USD	★★
	Allocation NR USD		
	Usato nel Report		

Obiettivo d'Investimento Dichiarato

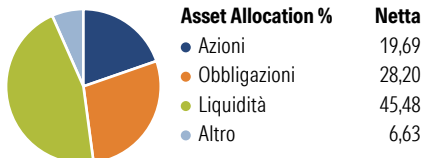
Il Fondo si prefigge di aumentare il valore dei suoi investimenti nel medio/lungo termine e di mantenere le fluttuazioni dei prezzi azionari inferiori a quelle dei mercati azionari in generale. Il Fondo può investire in qualsiasi attivo e utilizzare qualsiasi tecnica di investimento che sia consentita a un fondo OICVM, ivi compresi quelli che generalmente si considerano a rischio elevato.



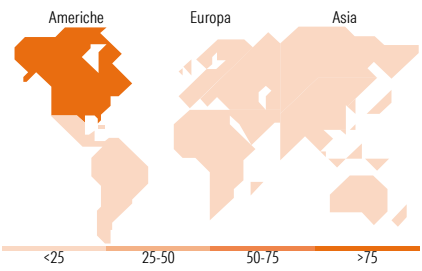
Misure di Rischio			
3Y Alpha	-0,35	3Y Sharpe Ratio	-0,02
3Y Beta	0,34	3Y Std Dev	7,62
3Y R-Squared	31,53	3Y Risk	-Med
3Y Info Ratio	-0,60	5Y Risk	Med
3Y Tracking Error	4,80	10Y Risk	Med
Basati su Morningstar US Conservative Target Allocation NR USD (dove applicabile)			

Rend. Cumulati %	Fondo	Bmk	Cat	Rendimenti Trimestrali %	Q1	Q2	Q3	Q4
3-Mesi	3,11	2,21	4,03	2026	-	-	-	-
6-Mesi	5,69	5,72	7,67	2025	-4,22	-6,20	3,12	1,81
1-Anno	-4,55	-2,27	-2,81	2024	7,17	0,86	-1,03	8,97
3-Anni Ann.ti	3,31	5,49	5,74	2023	-1,40	0,69	1,91	-3,09
5-Anni Ann.ti	2,79	4,03	8,88	2022	-2,13	0,67	6,12	-7,17
10-Anni Ann.ti	2,09	4,27	3,77					
Rendimenti aggiornati al 16/01/2026								

Portafoglio 30/11/2025



Fixed Income Style Box™		Fondo
Duration Effettiva		-
Maturity effettiva		-
Qualità Credito Media		-
Qualità Credito		
Sensibilità ai Tassi		
Alto Med Basso		
Bassa Med Alta		



Titoli principali		
Nome	Settore	%
United States Treasury Bills	—	3,74
Credit Agricole Corporate...	—	3,54
United States Treasury Bills	—	3,36
Credit Agricole Corporate...	—	2,31
Credit Agricole Corporate...	—	1,98
Credit Agricole Corporate...	—	1,71
Credit Agricole Corporate...	—	1,37
Credit Agricole Corporate...	—	1,37
Ftif Actus Cfd Fund (Mm)	—	1,14
Credit Agricole Corporate...	—	1,12
% Primi 10 Titoli sul Patrimonio		21,64
Numero Complessivo di Titoli Azionari		146
Numero Complessivo di Titoli Obbligazionari		351

Fixed Income Sector Weightings %		Fondo
Governativo		30,76
Societario		13,41
Cartolarizzazioni		0,00
Enti Locali		0,00
Liquidità ed equivalenti		55,50
Derivati		0,33
Coupon Range %		Fondo
0 coupon		4,38
Da 0 a 4 cedole		68,45
Da 4 a 6 cedole		4,30
Da 6 a 8 cedole		11,17
Da 8 a 10 cedole		6,91
Da 10 a 12 cedole		1,81
Oltre 12 cedole		2,98

Ripartizione Geografica %		Fondo
America		83,33
Stati Uniti		80,83
Canada		1,60
America Latina e Centrale		0,91
Europa		12,77
Regno Unito		1,44
Europa Occidentale - Euro		8,10
Europa Occidentale - Non Euro		1,77
Europa dell'Est		0,00
Africa		0,00
Medio Oriente		1,46
Asia		3,89
Giappone		3,21
Australasia		0,02
Asia - Paesi Sviluppati		0,00
Asia - Emergente		0,66

Anagrafica

Società di Gestione	Franklin Templeton International Services S.à r.l.	Patrimonio Classe (Mln)	35,16 USD	Investimento Min. Ingresso	1.000 USD
		(16/01/2026)		Investimento Min. Successivo	1.000 USD
Telefono	+352 46 66 67 212	Domicilio	LUSSEMBURGO	T.E.R.	3,30%
Web	www.franklintempleton.lu	Valuta del Fondo	USD	Spese correnti	3,50%
Data di Partenza	15/09/2014	UCITS	Si	Commissione di incentivo	-
Nome del Gestore	Robert Christian	Inc/Acc	Acc		
	Art Vinokur	ISIN	LU1093757307		
	Lillian Knight				
Data Inizio Gestione	15/09/2014				

Franklin Alternative Strategies Fund N(acc)USD

NAV ^(16/01/2026)	USD 12,85
Patrimonio Netto (Mln)	504,50 USD
^(30/11/2025)	