

# CT (Lux) - Emerging Market Debt Class ZU (USD Accumulation Shares)

## Categoria Morningstar™

Obbligazionari Paesi Emergenti

## Benchmark Morningstar

Morningstar Emerging Markets Sovereign

Bond GR USD

Usato nel Report

## Benchmark Dichiarato

JPM EMBI Global TR USD

## Morningstar Rating™

★★★★

### Obiettivo d'Investimento Dichiarato

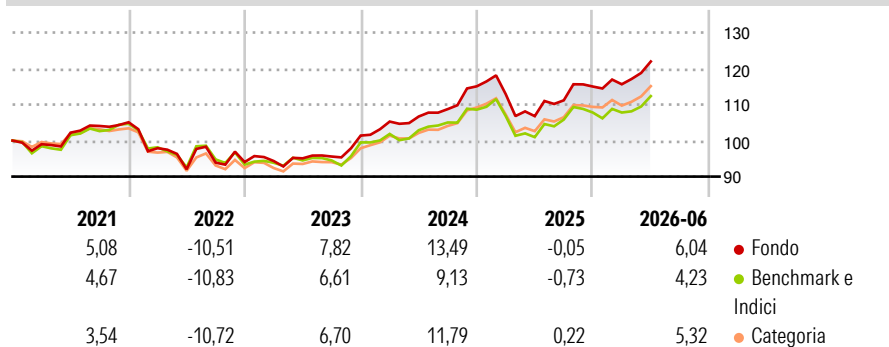
Il Comparto ricerca l'ottenimento dell'incremento del capitale mediante investimenti in un ambito diversificato di titoli di debito quali, ad esempio, obbligazioni, altri titoli rappresentativi di debito e titoli di credito di emittenti del governo o privati o warrants sugli stessi. Il Comparto farà sì che, al momento dell'acquisto, non più del 25% del proprio patrimonio netto venga investito in un singolo paese. Il Comparto potrà detenere attività liquide supplementari o titoli di debito equivalenti a contante. Gli investimenti in mercati emergenti sono più volatili e comportano rischi maggiori rispetto agli investimenti in mercati più stabili. I potenziali investitori dovrebbero tenere in debito conto tale rischio aggiuntivo, nel valutare...

### Misure di Rischio

3Y Alpha	2,85	3Y Sharpe Ratio	0,83
3Y Beta	0,88	3Y Std Dev	6,90
3Y R-Squared	94,07	3Y Risk	Med
3Y Info Ratio	1,51	5Y Risk	Med
3Y Tracking Error	1,83	10Y Risk	Med

Basati su Morningstar Emerging Markets Sovereign Bond GR USD (dove applicabile)

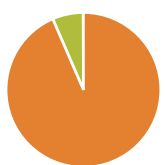
### Rendimenti



Rend. Cumulati %	Fondo	Bmk	Cat	Rendimenti	Q1	Q2	Q3	Q4
3-Mesi	4,80	3,54	4,69	2026	0,54	5,47	-	-
6-Mesi	5,81	4,08	5,30	2025	-1,90	-5,40	4,12	3,44
1-Anno	13,76	10,84	12,84	2024	3,84	1,33	1,93	5,83
3-Anni Ann.ti	8,53	5,81	8,07	2023	0,31	0,79	0,53	6,09
5-Anni Ann.ti	3,50	1,98	3,39	2022	-6,85	-5,98	2,00	0,17
10-Anni Ann.ti	3,44	2,44	3,17					

Rendimenti aggiornati al 02/07/2026

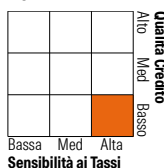
### Portafoglio 31/05/2026



Asset Allocation %	Netta
● Azioni	0,00
● Obbligazioni	93,51
● Liquidità	6,43
● Altro	0,07

### Fixed Income Style

#### Box™



Duration Effettiva 6,37

Maturità effettiva -

Qualità Credito Media BB

### Credit Quality %

Fond	Credit Quality %	Fond	Credit Quality %
0	0	0	0
AAA	4,47	BBB	43,96
AA	1,51	BB	17,77
A	8,75	B	13,94
		Below B	5,90
		Not Rated	3,71

### Titoli principali

Nome	Settore	%
Perusahaan Penerbit Surat...	—	3,91
Mexico (United Mexican...	—	3,84
Argentina (Republic Of) 2.75%	—	2,80
Romania (Republic Of) 3.625%	—	2,76
DP World Ltd. 6.85%	—	2,15
Chile (Republic Of) 4.95%	—	2,14
Mexico (United Mexican...	—	2,00
Turkey (Republic of) 6.875%	—	1,74
Turkey (Republic of) 9.375%	—	1,70
Hungary (Republic Of) 5.5%	—	1,52
% Primi 10 Titoli sul Patrimonio		24,55
Numero Complessivo di Titoli Azionari		0
Numero Complessivo di Titoli Obbligazionari		110

### Fixed Income Sector Weightings %

	Fondo
🏛️ Governativo	70,00
🏢 Societario	23,57
🏠 Cartolarizzazioni	0,00
🏠 Enti Locali	0,00
🏠 Liquidità ed equivalenti	6,43
🏠 Derivati	0,00
<b>Coupon Range %</b>	<b>Fondo</b>
0 coupon	0,07
Da 0 a 4 cedole	24,42
Da 4 a 6 cedole	38,19
Da 6 a 8 cedole	27,27
Da 8 a 10 cedole	10,04
Da 10 a 12 cedole	0,00
Oltre 12 cedole	0,00

### Scadenze %

	Fondo
da 1 a 3	5,50
da 3 a 5	9,61
da 5 a 7	17,86
da 7 a 10	31,97
da 10 a 15	8,53
da 15 a 20	4,71
da 20 a 30	16,39
oltre 30	2,95

### Anagrafica

Società di Gestione	Threadneedle Management Luxembourg S.A.	Patrimonio Classe (Mln)	0,00 USD	Investimento Min. Ingresso	2.000.000 USD
Telefono	+44 (0)20 7464 5437	Domicilio	LUSSEMBURGO	Investimento Min. Successivo	-
Web	www.columbiathreadneedle.com	Valuta del Fondo	USD	T.E.R.	0,75%
Data di Partenza	22/09/2014	UCITS	Si	Spese correnti	0,75%
Nome del Gestore	Adrian Hilton	Inc/Acc	Acc	Commissione di incentivo	-
Data Inizio Gestione	03/10/2020	ISIN	LU0957778219		
NAV (02/07/2026)	USD 15,15				

See disclosures for more details

© 2026 Morningstar Italia. Tutti i diritti sono riservati. Le informazioni qui contenute: (1) sono proprietà di Morningstar, (2) non possono essere copiate, (3) non costituiscono consiglio di investimento; (4) sono fornite con scopi informativi; (5) sono ritenute attendibili da Morningstar che, pertanto, ne garantisce il maggior grado di accuratezza e completezza possibile, fatto salvo il caso in cui queste Le siano state fornite in modo errato e/o non completo dalle relative società prodotte; (6) sono estratte dai dati del fondo disponibili e riferiti a date temporali diverse. Morningstar non è responsabile per qualunque danno o perdita derivante da qualunque uso delle informazioni e chi visiona tali informazioni sarà responsabile dell'uso che andrà a farne. Non vi è naturalmente garanzia alcuna che i risultati del passato trovino un riscontro nel futuro.

# CT (Lux) - Emerging Market Debt Class ZU (USD Accumulation Shares)

Patrimonio Netto (Mln)

25,82 USD

(31/05/2026)