

# Northern Trust Emerging Markets Custom ESG Equity Index Fund Class C EUR

**Categoria Morningstar™**
**Acc** Paesi Emergenti

**Benchmark Morningstar**

Morningstar Emerging Markets Target

Market Exposure NR USD

Usato nel Report

**Benchmark Dichiarato**

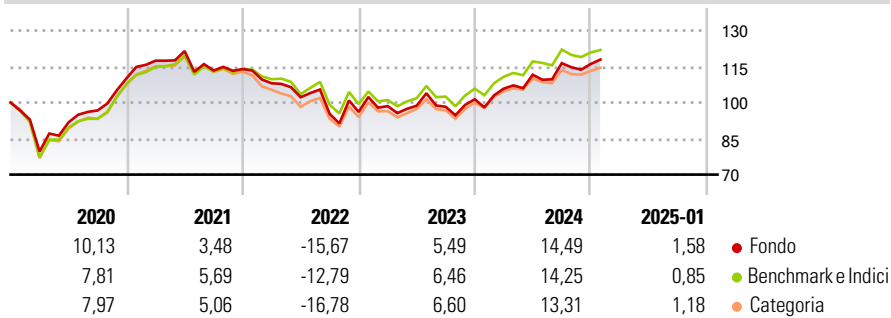
MSCI EM Custom ESG NR USD

**Morningstar Rating™**

★★★★★

**Obiettivo d'Investimento Dichiarato**

The investment objective of the Fund is to closely match the risk and return characteristics of the MSCI Emerging Markets Custom ESG Index (the Index). Any change of Index shall only be made with the prior approval of the Shareholders.

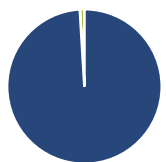
**Rendimenti**

**Misure di Rischio**

3Y Alpha	-0,63	3Y Sharpe Ratio	0,00
3Y Beta	1,06	3Y Std Dev	13,98
3Y R-Squared	98,92	3Y Risk	Med
3Y Info Ratio	-0,47	5Y Risk	-Med
3Y Tracking Error	2,13	10Y Risk	-Med

Basati su Morningstar Emerging Markets Target Market Exposure NR USD (dove applicabile)

Rend. Cumulati %	Fondo	Bmk	Cat	Rendimenti Trimestrali %	Q1	Q2	Q3	Q4
3-Mesi	2,80	1,34	2,26	2025	-	-	-	-
6-Mesi	7,70	7,87	9,03	2025	-	-	-	-
1-Anno	20,33	16,27	15,96	2024	4,37	5,47	4,30	-0,28
3-Anni Ann.ti	1,33	2,66	1,53	2023	2,52	0,19	-0,46	3,18
5-Anni Ann.ti	4,05	4,22	3,46	2022	-5,19	-5,39	-6,78	0,85
10-Anni Ann.ti	4,32	5,03	4,05	2021	6,65	3,39	-6,64	0,52

Rendimenti aggiornati al 31/01/2025

**Portafoglio 31/12/2024**


Asset Allocation %	Netta
● Azioni	99,05
● Obbligazioni	0,00
● Liquidità	0,95
● Altro	0,00

**Style Box**
**Azionaria**

Style	Value	Blend	Growth
Large	■		
Mid			
Small			

Capitalizzazione

Value Blend Growth

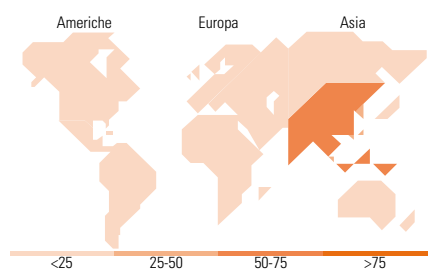
Style

**Mkt Cap %**

Mkt Cap %	Fondo
Giant	58,03
Large	34,17
Medium	7,62
Small	0,17
Micro	0,02

**Capitalizzazione media di mercato**

Ave Mkt Cap USD	Fondo
	50.018,00


**Titoli principali**

Nome	Settore	%
Taiwan Semiconductor...	■	11,05
Tencent Holdings Ltd	■	4,76
Samsung Electronics Co Ltd	■	2,37
Alibaba Group Holding Ltd...	■	2,36
HDFC Bank Ltd	■	1,60
Meituan Class B	■	1,32
Reliance Industries Ltd	■	1,18
China Construction Bank Corp...	■	1,09
ICICI Bank Ltd	■	1,07
Fut Mar 25 Icus Msci Emg	-	1,03
% Primi 10 Titoli sul Patrimonio		27,82
Numero Complessivo di Titoli Azionari		1.139
Numero Complessivo di Titoli Obbligazionari		0

**Distribuzione Settoriale %**

Distribuzione Settoriale %	Fondo
<b>Ciclico</b>	<b>44,40</b>
Materie Prime	5,01
Beni di Consumo Ciclici	12,87
Finanza	24,79
Immobiliare	1,73
<b>Sensibile</b>	<b>45,76</b>
Telecomunicazioni	10,41
Energia	4,06
Beni Industriali	5,87
Tecnologia	25,41
<b>Difensivo</b>	<b>9,85</b>
Beni Difensivi	4,27
Salute	3,82
Servizi di Pubblica Utilità	1,76

**Ripartizione Geografica %**

Ripartizione Geografica %	Fondo
<b>America</b>	<b>6,65</b>
Stati Uniti	0,27
Canada	0,00
America Latina e Centrale	6,38
<b>Europa</b>	<b>12,59</b>
Regno Unito	0,00
Europa Occidentale - Euro	0,50
Europa Occidentale - Non Euro	0,00
Europa dell'Est	1,79
Africa	3,02
Medio Oriente	7,29
<b>Asia</b>	<b>80,75</b>
Giappone	0,00
Australasia	0,00
Asia - Paesi Sviluppati	30,31
Asia - Emergente	50,44

**Anagrafica**

Società di Gestione	Northern Trust Fund Managers (Ireland) Limited	Patrimonio Classe (Mln)	306,98 EUR	Investimento Min. Ingresso	100.000 USD
Telefono	+353 1 5422000	(04/02/2025)		Investimento Min. Successivo	1.000 USD
Web	www.northerntrust.com/	Domicilio	IRLANDA	T.E.R.	-
Data di Partenza	08/01/2014	Valuta del Fondo	EUR	Spese correnti	0,16%
Nome del Gestore	James Amat	UCITS	Si	Commissione di incentivo	-
Data Inizio Gestione	07/11/2023	Inc/Acc	Acc		
NAV (31/01/2025)	EUR 186,28	ISIN	IE00BH3GZH52		
Patrimonio Netto (Mln)	2.246,99 USD				

(31/12/2024)

© 2025 Morningstar Italia. Tutti i diritti sono riservati. Le informazioni qui contenute: (1) sono proprietà di Morningstar, (2) non possono essere copiate, (3) non costituiscono consiglio di investimento; (4) sono fornite con scopi informativi; (5) sono ritenute attendibili da Morningstar che, pertanto, ne garantisce il maggior grado di accuratezza e completezza possibile, fatto salvo il caso in cui queste Le siano state fornite in modo errato e/o non completo dalle relative società prodotte; (6) sono estratte dai dati del fondo disponibili e riferiti a date temporali diverse. Morningstar non è responsabile per qualunque danno o perdita derivante da qualunque uso delle informazioni e chi visiona tali informazioni sarà responsabile dell'uso che andrà a farne. Non vi è naturalmente garanzia alcuna che i risultati del passato trovino un riscontro nel futuro.

**MORNINGSTAR**