

# Guinness Global Innovators Fund Y EUR ACC

## Categoria Morningstar™

Azionari Internazionali Large Cap Growth

## Benchmark Morningstar

Morningstar Global Growth Target Market

Exposure NR USD

Usato nel Report

## Benchmark Dichiarato

MSCI World NR USD

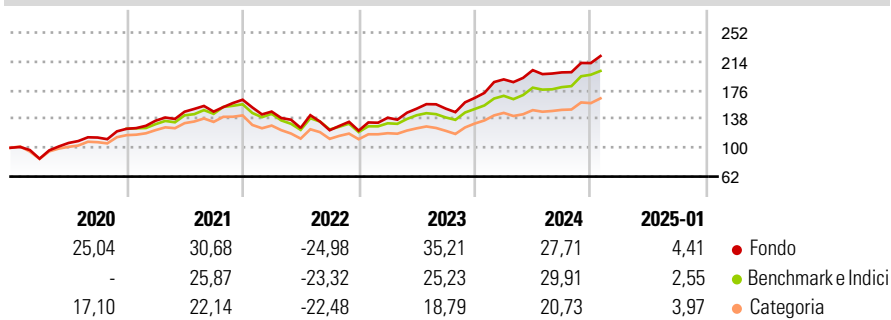
## Morningstar Rating™

★★★★★

### Obiettivo d'Investimento Dichiarato

The investment objective of the Fund is to provide investors with long-term capital appreciation.

### Rendimenti



### Misure di Rischio

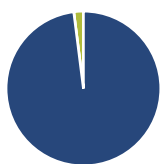
3Y Alpha	1,26	3Y Sharpe Ratio	0,64
3Y Beta	1,13	3Y Std Dev	18,29
3Y R-Squared	96,37	3Y Risk	+Med
3Y Info Ratio	0,35	5Y Risk	+Med
3Y Tracking Error	4,63	10Y Risk	Alto

Basati su Morningstar Global Growth Target Market Exposure NR USD (dove applicabile)

Rend. Cumulati %	Fondo	Bmk	Cat	Rendimenti Trimestrali %	Q1	Q2	Q3	Q4
3-Mesi	10,67	10,82	8,72	2025	-	-	-	-
6-Mesi	12,10	19,52	14,52	2025	-	-	-	-
1-Anno	28,25	25,84	19,70	2024	14,77	6,40	-1,47	6,14
3-Anni Ann.ti	12,99	12,23	8,38	2023	13,91	8,58	0,01	9,31
5-Anni Ann.ti	16,94	12,59	9,84	2022	-9,57	-14,58	-2,43	-0,46
10-Anni Ann.ti	13,63	11,79	9,72	2021	8,53	8,77	0,07	10,62

Rendimenti aggiornati al 31/01/2025

### Portafoglio 31/12/2024



Asset Allocation %	Netta
● Azioni	98,00
● Obbligazioni	0,00
● Liquidità	2,00
● Altro	0,00

### Style Box

#### Azionaria

Capitalizz.	Value	Blend	Growth
Large			
Mid			
Small			

#### Capitalizzazione media di mercato

Ave Mkt Cap USD

259.804,

92

### Mkt Cap %

Giant

Large

Medium

Small

Micro

0,00

0,00

0,00

0,00

0,00

0,00

0,00

0,00

0,00

0,00

0,00

0,00

0,00

0,00

0,00

0,00

0,00

0,00

0,00

0,00

0,00

0,00

0,00

0,00

0,00

0,00

0,00

0,00

0,00

0,00

0,00

0,00

0,00

0,00

0,00

0,00

0,00

0,00

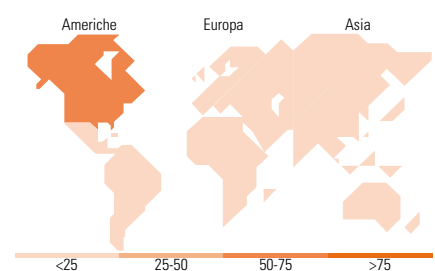
0,00

0,00

0,00

0,00

0,00



### Titoli principali

Nome	Settore	%
Mastercard Inc Class A	Finanza	3,80
NVIDIA Corp	Tecnologia	3,78
Taiwan Semiconductor...	Tecnologia	3,76
Amazon.com Inc	Commercio	3,71
London Stock Exchange Group...	Finanza	3,70
AMETEK Inc	Industria	3,64
Visa Inc Class A	Finanza	3,55
Alphabet Inc Class A	Tecnologia	3,53
ANTA Sports Products Ltd	Industria	3,53
Netflix Inc	Commercio	3,45
% Primi 10 Titoli sul Patrimonio		36,45
Numero Complessivo di Titoli Azionari		30
Numero Complessivo di Titoli Obbligazionari		0

### Distribuzione Settoriale %

Distribuzione Settoriale %	Fondo
<b>Ciclico</b>	<b>21,97</b>
Materie Prime	-
Beni di Consumo Ciclici	7,38
Finanza	14,58
Immobiliare	-
<b>Sensibile</b>	<b>63,09</b>
Telecomunicazioni	10,53
Energia	-
Beni Industriali	10,20
Tecnologia	42,36
<b>Difensivo</b>	<b>14,94</b>
Beni Difensivi	-
Salute	14,94
Servizi di Pubblica Utilità	-

### Ripartizione Geografica %

Ripartizione Geografica %	Fondo
<b>America</b>	<b>73,64</b>
Stati Uniti	73,64
Canada	0,00
America Latina e Centrale	0,00
<b>Europa</b>	<b>18,91</b>
Regno Unito	3,77
Europa Occidentale - Euro	9,55
Europa Occidentale - Non Euro	5,60
Europa dell'Est	0,00
Africa	0,00
Medio Oriente	0,00
<b>Asia</b>	<b>7,44</b>
Giappone	0,00
Australasia	0,00
Asia - Paesi Sviluppati	3,84
Asia - Emergente	3,60

### Anagrafica

Società di Gestione	Guinness Asset Management Limited	Patrimonio Classe (Mln)	364,58 EUR	Investimento Min. Ingresso	100.000 EUR
Telefono	020 7222 5703	(31/01/2025)		Investimento Min. Successivo	-
Web	Guinnessgi.com	Domicilio	IRLANDA	T.E.R.	0,82%
Data di Partenza	31/10/2014	Valuta del Fondo	EUR	Spese correnti	0,85%
Nome del Gestore	-	UCITS	Si	Commissione di incentivo	-
Data Inizio Gestione	31/10/2014	Inc/Acc	Acc		
NAV (31/01/2025)	EUR 38,45	ISIN	IE00BQXX3L90		
Patrimonio Netto (Mln)	1.238,93 USD				

(31/12/2024)

© 2025 Morningstar Italia. Tutti i diritti sono riservati. Le informazioni qui contenute: (1) sono proprietà di Morningstar, (2) non possono essere copiate, (3) non costituiscono consiglio di investimento; (4) sono fornite con scopi informativi; (5) sono ritenute attendibili da Morningstar che, pertanto, ne garantisce il maggior grado di accuratezza e completezza possibile, fatto salvo il caso in cui queste Le siano state fornite in modo errato e/o non completo dalle relative società prodotte; (6) sono estratte dai dati del fondo disponibili e riferiti a date temporali diverse. Morningstar non è responsabile per qualunque danno o perdita derivante da qualunque uso delle informazioni e chi visiona tali informazioni sarà responsabile dell'uso che andrà a farne. Non vi è naturalmente garanzia alcuna che i risultati del passato trovino un riscontro nel futuro.