

# Guinness Global Innovators Fund Z EUR ACC

**Categoria Morningstar™**

Azionari Internazionali Large Cap Growth

**Benchmark Morningstar**

Morningstar Global Growth Target Market

Exposure NR USD

Usato nel Report

**Benchmark Dichiarato**

MSCI World NR USD

**Morningstar Rating™**

★★★★★

**Obiettivo d'Investimento Dichiarato**

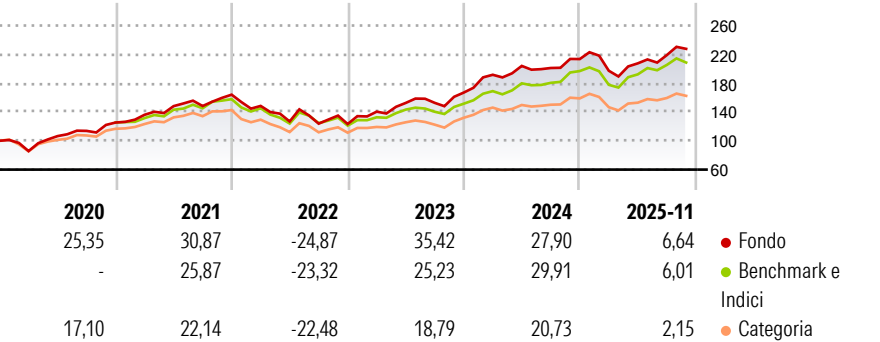
The investment objective of the Fund is to provide investors with long-term capital appreciation. In seeking to achieve its investment objective the Fund intends to invest primarily in a portfolio of global equities. The Fund seeks long-term capital appreciation through investment in companies that the Investment Manager deems to have innovation at the core of their business, i. e. companies which create or embrace new technology, ideas and processes in order to drive their growth.

**Misure di Rischio**

3Y Alpha	1,13	3Y Sharpe Ratio	1,01
3Y Beta	1,09	3Y Std Dev	15,63
3Y R-Squared	93,37	3Y Risk	+Med
3Y Info Ratio	0,64	5Y Risk	+Med
3Y Tracking Error	4,21	10Y Risk	Alto

Basati su Morningstar Global Growth Target Market Exposure NR USD (dove applicabile)

**Rendimenti**



**Rend. Cumulati %**


	Fondo	Bmk	Cat
3-Mesi	6,09	1,33	1,54
6-Mesi	9,39	8,45	5,30
1-Anno	2,85	1,92	-1,81
3-Anni Ann.ti	21,06	17,17	11,05
5-Anni Ann.ti	13,38	10,88	6,80
10-Anni Ann.ti	14,00	11,82	8,89

Rendimenti aggiornati al 11/12/2025

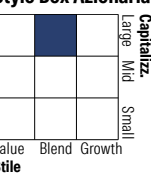
**Rendimenti Trimestrali %**

	Q1	Q2	Q3	Q4
2025	-7,60	5,20	5,50	-
2024	14,81	6,44	-1,43	6,18
2023	13,95	8,63	0,05	9,35
2022	-9,54	-14,55	-2,39	-0,43
2021	8,57	8,81	0,11	10,66

**Portafoglio 30/11/2025**



**Style Box Azionaria**

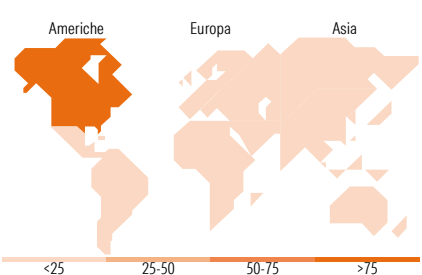


**Mkt Cap %**

	Fondo
Giant	43,34
Large	50,03
Medium	6,63
Small	0,00
Micro	0,00

**Capitalizzazione media di mercato**

	Fondo
Ave Mkt Cap USD	327.542,68



**Titoli principali**

Nome	Settore	%
Broadcom Inc	📡	3,94
Alphabet Inc Class A	📱	3,63
Applied Materials Inc	📡	3,61
Meta Platforms Inc Class A	📱	3,48
Medtronic PLC	🏥	3,43
Amphenol Corp Class A	📡	3,41
Lam Research Corp	📡	3,40
Intercontinental Exchange Inc	🏦	3,39
Danaher Corp	🏥	3,39
ABB Ltd	⚙️	3,38
% Primi 10 Titoli sul Patrimonio		35,07
Numero Complessivo di Titoli Azionari		30
Numero Complessivo di Titoli Obbligazionari		0

**Distribuzione Settoriale %**

	Fondo
<b>Ciclico</b>	<b>19,45</b>
Materie Prime	-
Beni di Consumo Ciclici	6,50
Finanza	12,94
Immobiliare	-
<b>Sensibile</b>	<b>66,88</b>
Telecomunicazioni	13,41
Energia	-
Beni Industriali	10,05
Tecnologia	43,42
<b>Difensivo</b>	<b>13,68</b>
Beni Difensivi	-
Salute	13,68
Servizi di Pubblica Utilità	-

**Ripartizione Geografica %**

	Fondo
<b>America</b>	<b>77,18</b>
Stati Uniti	77,18
Canada	0,00
America Latina e Centrale	0,00
<b>Europa</b>	<b>13,14</b>
Regno Unito	3,05
Europa Occidentale - Euro	6,67
Europa Occidentale - Non Euro	3,42
Europa dell'Est	0,00
Africa	0,00
Medio Oriente	0,00
<b>Asia</b>	<b>9,68</b>
Giappone	0,00
Australasia	0,00
Asia - Paesi Sviluppati	3,34
Asia - Emergente	6,34

**Anagrafica**

Società di Gestione	Guinness Asset Management Limited	Patrimonio Classe (Mln)	1,20 EUR	Investimento Min. Ingresso	-
Telefono	020 7222 5703	Domicilio	IRLANDA	Investimento Min. Successivo	-
Web	Guinnessgi.com	Valuta del Fondo	EUR	T.E.R.	0,65%
Data di Partenza	31/10/2014	UCITS	Si	Spese correnti	0,59%
Nome del Gestore	-	Inc/Acc	Acc	Commissione di incentivo	-
Data Inizio Gestione	31/10/2014	ISIN	IE00BQXX3P39		
NAV (11/12/2025)	EUR 40,25				

# Guinness Global Innovators Fund Z EUR ACC

Patrimonio Netto (Mln)	1.467,55 USD
(30/11/2025)	