

# Guinness Global Innovators Fund Z GBP ACC

## Categoria Morningstar™

Azionari Internazionali Large Cap Growth

## Benchmark Morningstar

Morningstar Global Growth Target Market

Exposure NR USD

Usato nel Report

## Benchmark Dichiarato

MSCI World NR USD

## Morningstar Rating™

★★★★★

### Obiettivo d'Investimento Dichiarato

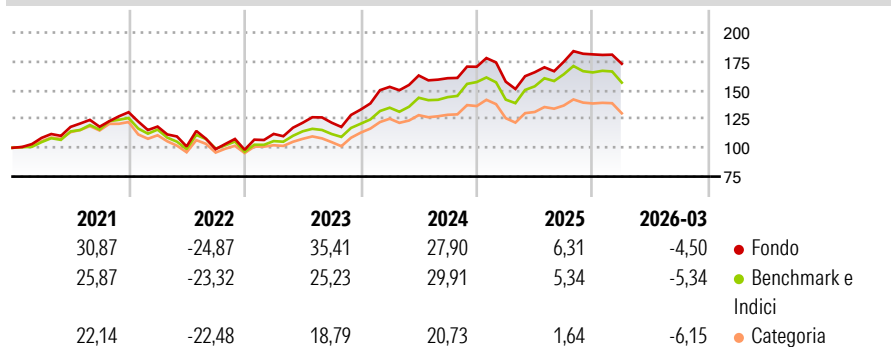
The investment objective of the Fund is to provide investors with long-term capital appreciation. In seeking to achieve its investment objective the Fund intends to invest primarily in a portfolio of global equities. The Fund seeks long-term capital appreciation through investment in companies that the Investment Manager deems to have innovation at the core of their business, i. e. companies which create or embrace new technology, ideas and processes in order to drive their growth.

### Misure di Rischio

3Y Alpha	1,35	3Y Sharpe Ratio	0,89
3Y Beta	1,02	3Y Std Dev	14,11
3Y R-Squared	92,38	3Y Risk	Med
3Y Info Ratio	0,41	5Y Risk	+Med
3Y Tracking Error	3,98	10Y Risk	+Med

Basati su Morningstar Global Growth Target Market Exposure NR USD (dove applicabile)

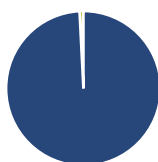
### Rendimenti



Rend. Cumulati %	Fondo	Bmk	Cat	Rendimenti Trimestrali %	Q1	Q2	Q3	Q4
3-Mesi	-1,22	0,56	-3,02	2026	-4,50	-	-	-
6-Mesi	4,43	4,09	-0,24	2025	-7,60	5,20	5,50	3,67
1-Anno	27,89	32,53	17,15	2024	14,81	6,44	-1,43	6,18
3-Anni Ann.ti	19,11	17,86	10,19	2023	13,95	8,62	0,05	9,35
5-Anni Ann.ti	10,38	9,47	4,56	2022	-9,54	-14,55	-2,39	-0,43
10-Anni Ann.ti	14,43	12,39	9,17					

Rendimenti aggiornati al 15/04/2026

### Portafoglio 31/03/2026



#### Asset Allocation %

- Azioni
- Obbligazioni
- Liquidità
- Altro

#### Netta

99,20  
0,00  
0,80  
0,00

#### Style Box Azionaria

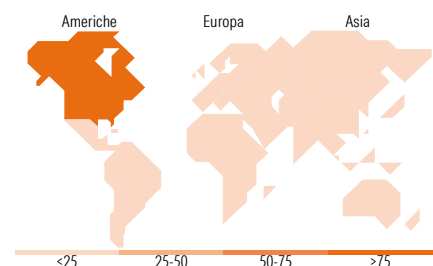


#### Mkt Cap %

Fondo	46,88
Giant	46,07
Large	7,05
Medium	0,00
Small	0,00
Micro	0,00

#### Capitalizzazione media di mercato

Fondo	305.345,34
Ave Mkt Cap USD	



### Titoli principali

Nome	Settore	%
Netflix Inc	Media	4,13
London Stock Exchange Group...	Finanza	3,71
Roper Technologies Inc	Industria	3,67
Amazon.com Inc	Commercio	3,59
Intercontinental Exchange Inc	Finanza	3,52
Broadcom Inc	Industria	3,51
Mastercard Inc Class A	Finanza	3,50
KLA Corp	Industria	3,48
Salesforce Inc	Software	3,47
Thermo Fisher Scientific Inc	Industria	3,46
% Primi 10 Titoli sul Patrimonio		36,03
Numero Complessivo di Titoli Azionari		30
Numero Complessivo di Titoli Obbligazionari		0

### Distribuzione Settoriale %

	Fondo
<b>Ciclico</b>	<b>21,16</b>
Materie Prime	-
Beni di Consumo Ciclici	6,87
Finanza	14,28
Immobiliare	-
<b>Sensibile</b>	<b>65,74</b>
Telecomunicazioni	14,17
Energia	-
Beni Industriali	9,49
Tecnologia	42,08
<b>Difensivo</b>	<b>13,11</b>
Beni Difensivi	-
Salute	13,11
Servizi di Pubblica Utilità	-

### Ripartizione Geografica %

	Fondo
<b>America</b>	<b>77,12</b>
Stati Uniti	77,12
Canada	0,00
America Latina e Centrale	0,00
<b>Europa</b>	<b>12,92</b>
Regno Unito	3,74
Europa Occidentale - Euro	6,04
Europa Occidentale - Non Euro	3,14
Europa dell'Est	0,00
Africa	0,00
Medio Oriente	0,00
<b>Asia</b>	<b>9,96</b>
Giappone	0,00
Australasia	0,00
Asia - Paesi Sviluppati	3,26
Asia - Emergente	6,69

### Anagrafica

Società di Gestione	Guinness Asset Management Limited	Patrimonio Classe (Mln)	34,90 GBP	Investimento Min. Ingresso	-
Telefono	020 7222 5703	(15/04/2026)		Investimento Min. Successivo	-
Web	Guinnessgi.com	Domicilio	IRLANDA	T.E.R.	0,65%
Data di Partenza	31/10/2014	Valuta del Fondo	GBP	Spese correnti	0,59%
Nome del Gestore	-	UCITS	Si	Commissione di incentivo	-
Data Inizio Gestione	31/10/2014	Inc/Acc	Acc		
NAV (15/04/2026)	GBP 45,57	ISIN	IE00BQXX3N15		

# Guinness Global Innovators Fund Z GBP ACC

Patrimonio Netto (Mln) 1.292,39 USD

(31/03/2026)