

# UBS (Lux) Strategy Fund - Balanced Sustainable (USD) (RMB hedged) P-4%-

Categoria Morningstar™  
**mdist**

Benchmark Morningstar  
Not Categorized  
Usato nel Report

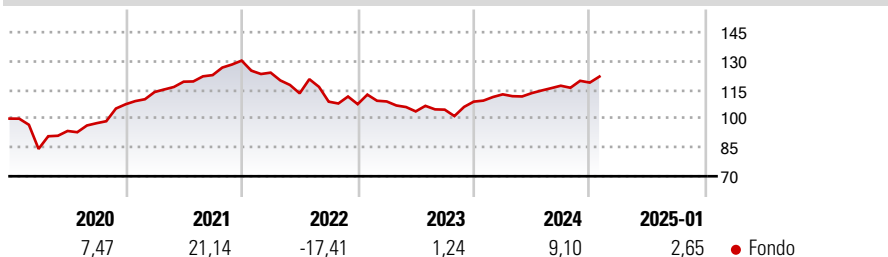
Benchmark Dichiarato  
Not Benchmarked

Morningstar Rating™  
Senza rating

## Obiettivo d'Investimento Dichiarato

Investe a livello globale in titoli azionari selezionati, in obbligazioni di qualità elevata e in strumenti del mercato monetario in linea con il relativo benchmark, ossia con una ponderazione azionaria tra il 43-57% (media di lungo periodo: 50%). Persegue rigorosamente la politica d'investimento di UBS. Effettua un'ampia copertura dei rischi di cambio.

## Rendimenti



## Misure di Rischio

3Y Alpha	-	3Y Sharpe Ratio	-0,28
3Y Beta	-	3Y Std Dev	9,63
3Y R-Squared	-	3Y Risk	-
3Y Info Ratio	-	5Y Risk	-
3Y Tracking Error	-	10Y Risk	-

## Rend. Cumulati %

Periodo	Fondo
3-Mesi	3,19
6-Mesi	9,81
1-Anno	10,70
3-Anni Ann.ti	-0,01
5-Anni Ann.ti	3,53
10-Anni Ann.ti	4,26

Rendimenti aggiornati al 07/02/2025

## Rendimenti

Periodo	Q1	Q2	Q3	Q4
<b>Trimestrali %</b>				
2025	-	-	-	-
2024	3,48	0,57	3,39	1,40
2023	1,32	-4,77	0,90	3,99
2022	-4,81	-8,69	-3,84	-1,19
2021	5,93	4,74	2,86	6,15

## Portafoglio 31/12/2024

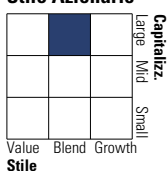


## Asset Allocation %

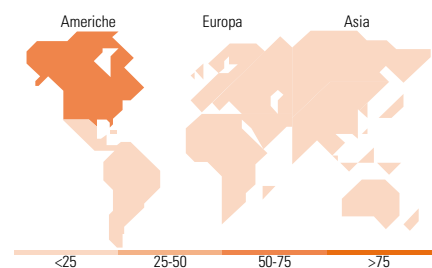
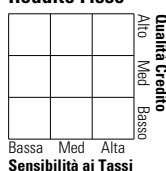
Azioni	48,17
Obbligazioni	38,98
Liquidità	4,52
Altro	8,32

## Morningstar Style Box®

### Stile Azionario



### Reddito Fisso



## Titoli principali

Nome	Settore	%
UBS (Lux) BS...	-	16,15
UBS (Lux) ES Enga for...	-	15,12
UBS ETF MSCI ACWI ESG U LCS...	-	10,11
UBS (Lux) BS Grn Scl Ss Bds...	-	8,91
UBS (Lux) ES Glb Opp...	-	5,23
UBS (Lux) EF Glbl Sstnbl...	-	5,03
UBS (Lux) ES L/T Thms \$ USD...	-	4,10
UBS (Lux) ES Active Clmt Awr...	-	4,07
UBS(LUX) ES Glb HD Ss USD...	-	4,06
UBS(Lux)FS Sst...	-	3,56
% Primi 10 Titoli sul Patrimonio		76,34
Numero Complessivo di Titoli Azionari		1
Numero Complessivo di Titoli Obbligazionari		2

## Distribuzione Settoriale %

Settore	Fondo
Ciclico	27,54
Sensibile	51,13
Difensivo	21,33

## Fixed Income Sector Weightings %

Settore	Fondo
Governativo	30,12
Societario	60,46
Cartolarizzazioni	0,02
Enti Locali	0,00
Liquidità ed equivalenti	9,79
Derivati	-0,38

## Ripartizione Geografica %

Regione	Fondo
<b>America</b>	<b>67,20</b>
Stati Uniti	64,17
Canada	2,13
America Latina e Centrale	0,89
<b>Europa</b>	<b>21,17</b>
Regno Unito	5,08
Europa Occidentale - Euro	11,93
Europa Occidentale - Non Euro	3,87
Europa dell'Est	0,04
Africa	0,08
Medio Oriente	0,16
<b>Asia</b>	<b>11,64</b>
Giappone	4,98
Australasia	0,47
Asia - Paesi Sviluppati	2,91
Asia - Emergente	3,29

## Anagrafica

Società di Gestione	UBS Asset Management (Europe) S.A.	Patrimonio Classe (Mln)	33,14 CNH	Investimento Min. Ingresso	1.000 EUR
Telefono	+352 4 36 16 11	Domicilio	LUSSEMBURGO	Investimento Min. Successivo	-
Web	www.credit-suisse.com	Valuta del Fondo	CNH	T.E.R.	1,87%
Data di Partenza	28/10/2014	UCITS	Si	Spese correnti	1,79%
Nome del Gestore	Sebastian Richner	Inc/Acc	Inc	Commissione di incentivo	0,00%
Data Inizio Gestione	20/03/2017	ISIN	LU1121136730		
NAV (07/02/2025)	CNH 11.124,82				
Patrimonio Netto (Mln)	857,39 USD				

(31/12/2024)