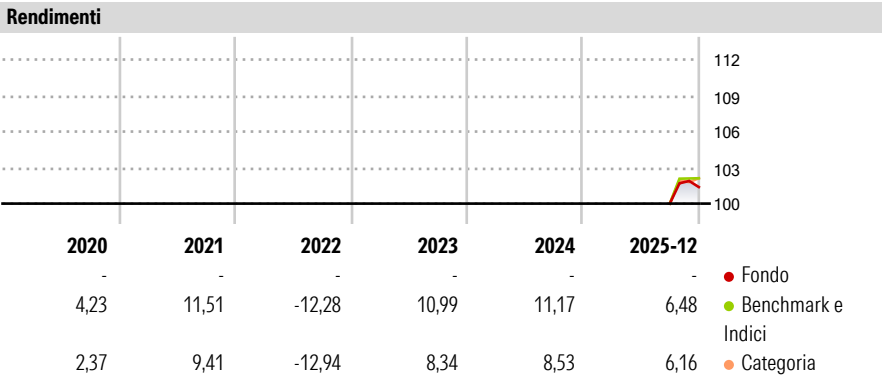


Goldman Sachs Global Flexible Multi Asset - Z Cap EUR

Categoria Morningstar™	Benchmark Morningstar	Benchmark Dichiarato	Morningstar Rating™
Bilanciati Moderati EUR	Morningstar Euro Moderate Global Target Allocation NR EUR Usato nel Report	Euribor 1 Month EUR	Senza rating

Obiettivo d'Investimento Dichiarato

The investment strategy applies a flexible approach designed to respond to rapidly changing market environments. The Investment Manager will mainly gain exposures to traditional asset classes (such as for example stocks, bonds and cash and/or cash equivalents) either directly or via financial derivatives instruments, mutual funds and ETFs, resulting in a diversified portfolio. The Sub-Fund aims to provide positive investment returns and to outperform the Index of the Company's Prospectus over a full market cycle within a strictly defined risk budget and a focus on downside risk mitigation. The Sub-Fund is actively managed and the Index is not used for portfolio construction but for performance measurement purposes only. The Sub-Fund uses...



Misure di Rischio

3Y Alpha	-	3Y Sharpe Ratio	-
3Y Beta	-	3Y Std Dev	-
3Y R-Squared	-	3Y Risk	-
3Y Info Ratio	-	5Y Risk	-
3Y Tracking Error	-	10Y Risk	-

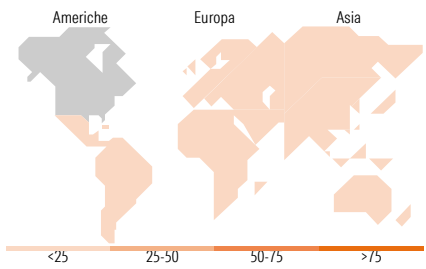
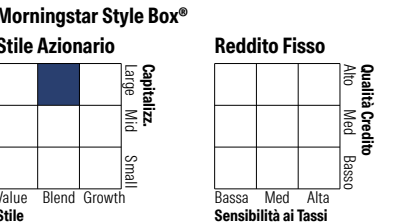
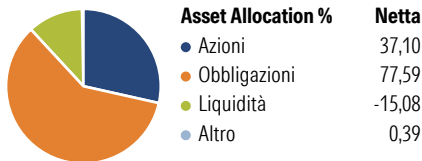
Basati su Morningstar Euro Moderate Global Target Allocation NR EUR (dove applicabile)

Rend. Cumulati %	Fondo	Bmk	Cat
3-Mesi	-0,22	1,28	1,72
6-Mesi	-	5,20	6,07
1-Anno	-	6,19	6,74
3-Anni Ann.ti	-	8,58	7,38
5-Anni Ann.ti	-	5,46	3,67
10-Anni Ann.ti	-	5,60	4,04

Rendimenti aggiornati al 28/01/2026

Rendimenti Trimestrali %	Q1	Q2	Q3	Q4
2026	-	-	-	-
2025	-	-	-	1,38
2024	-	-	-	-
2023	-	-	-	-
2022	-	-	-	-

Portafoglio 30/11/2025



Titoli principali		
Nome	Settore	%
10 Year Treasury Note Future...	—	13,34
Long Gilt Future Mar 26	—	2,10
Apple Inc	📄	1,97
Dow Jones Real Estate Future...	—	1,88
United States Treasury Notes...	—	1,87
Microsoft Corp	📄	1,84
United States Treasury Notes...	—	1,82
iShares Edge MSCI USA Qual...	—	1,76
United States Treasury Notes...	—	1,58
NVIDIA Corp	📄	1,52
% Primi 10 Titoli sul Patrimonio		29,69
Numero Complessivo di Titoli Azionari		66
Numero Complessivo di Titoli Obbligazionari		638

Distribuzione Settoriale %	Fondo
🔄 Ciclico	32,86
📈 Sensibile	48,05
🛡️ Difensivo	19,09

Fixed Income Sector Weightings %	Fondo
🏛️ Governativo	70,63
⚙️ Societario	53,49
🏠 Cartolarizzazioni	0,00
👤 Enti Locali	0,00
🏦 Liquidità ed equivalenti	-23,79
📄 Derivati	-0,33

Ripartizione Geografica %	Fondo
America	74,78
Stati Uniti	74,47
Canada	0,03
America Latina e Centrale	0,27
Europa	16,55
Regno Unito	5,80
Europa Occidentale - Euro	7,46
Europa Occidentale - Non Euro	2,93
Europa dell'Est	0,06
Africa	0,12
Medio Oriente	0,18
Asia	8,68
Giappone	4,21
Australasia	0,00
Asia - Paesi Sviluppati	2,98
Asia - Emergente	1,49

Anagrafica

Società di Gestione	Goldman Sachs Asset Management B.V.	Patrimonio Classe (Mln)	147,72 EUR	Investimento Min. Ingresso	5.000.000 EUR
Telefono	+31-703781781	(29/01/2026)		Investimento Min. Successivo	-
Web	https://am.gs.com/	Domicilio	LUSSEMBURGO	T.E.R.	-
Data di Partenza	01/12/2014	Valuta del Fondo	EUR	Spese correnti	0,16%
Nome del Gestore	-	UCITS	Si	Commissione di incentivo	-
		Inc/Acc	Acc		

Goldman Sachs Global Flexible Multi Asset - Z Cap EUR

Data Inizio Gestione	01/12/2014	ISIN	LU0809674467
NAV (28/01/2026)	EUR 5.707,63		
Patrimonio Netto (Mln)	324,02 EUR		
(30/11/2025)			