

# Neuberger Berman China Equity Fund USD Z Accumulating Class

## Categoria Morningstar™

Azionari Cina

## Benchmark Morningstar

Morningstar China Target Market Exposure

NR USD

Usato nel Report

## Benchmark Dichiarato

MSCI China All Shares NR USD

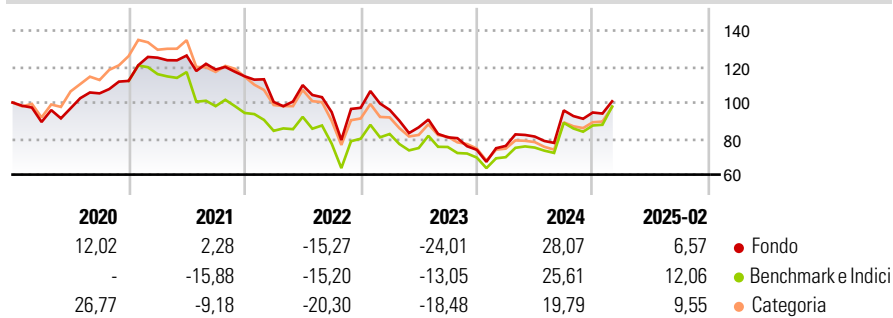
## Morningstar Rating™

★★★★

### Obiettivo d'Investimento Dichiarato

Il Fondo mira a conseguire un interessante rendimento totale (reddito più apprezzamento del capitale) dal mercato azionario cinese.

### Rendimenti



### Misure di Rischio

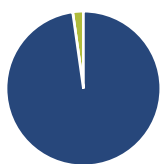
3Y Alpha	-6,63	3Y Sharpe Ratio	-0,08
3Y Beta	0,94	3Y Std Dev	28,52
3Y R-Squared	93,05	3Y Risk	Med
3Y Info Ratio	-0,73	5Y Risk	Med
3Y Tracking Error	8,60	10Y Risk	+Med

Basati su Morningstar China Target Market Exposure NR USD (dove applicabile)

Rend. Cumulati %	Fondo	Bmk	Cat	Rendimenti Trimestrali %	Q1	Q2	Q3	Q4
3-Mesi	4,93	9,07	7,83	2025	-	-	-	-
6-Mesi	27,85	38,81	35,09	2025	-	-	-	-
1-Anno	31,52	37,22	30,95	2024	2,90	6,86	17,91	-1,22
3-Anni Ann.ti	-0,75	6,08	0,44	2023	-1,19	-10,09	-6,41	-8,60
5-Anni Ann.ti	1,21	2,70	0,39	2022	-12,42	9,31	-13,66	2,52
10-Anni Ann.ti	5,58	3,75	2,18	2021	11,50	0,96	-6,15	-3,20

Rendimenti aggiornati al 11/03/2025

### Portafoglio 30/09/2024



Asset Allocation %	Netta
Azioni	97,77
Obbligazioni	0,00
Liquidità	2,23
Altro	0,00

### Style Box

#### Azionaria

Capitalizz	Large	Mid	Small
Value			
Blend			
Growth			

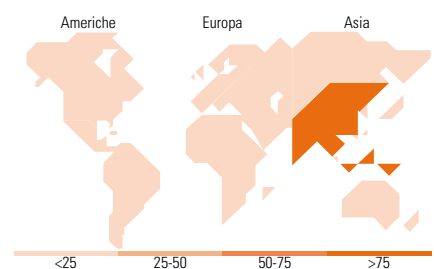
Style

### Mkt Cap %

Fondo	
Giant	58,71
Large	36,78
Medium	4,51
Small	0,00
Micro	0,00

### Capitalizzazione media di mercato

Fondo	
Ave Mkt Cap USD	42.697,75



### Titoli principali

Nome	Settore	%
Alibaba Group Holding Ltd...		9,95
Tencent Holdings Ltd		9,27
Luxshare Precision Industry...		7,10
Akeso Inc Ordinary Shares		6,48
Satellite Chemical Co Ltd...		6,10
Meituan Class B		4,74
Shenzhou International Group...		4,16
China Construction Bank Corp...		3,86
ZTO Express (Cayman) Inc ADR		3,86
Trip.com Group Ltd ADR		3,63
% Primi 10 Titoli sul Patrimonio		59,14
Numero Complessivo di Titoli Azionari		28
Numero Complessivo di Titoli Obbligazionari		0

### Distribuzione Settoriale %

Fondo	
<b>Ciclico</b>	<b>52,61</b>
Materie Prime	9,29
Beni di Consumo Ciclici	32,71
Finanza	10,61
Immobiliare	-
<b>Sensibile</b>	<b>36,18</b>
Telecomunicazioni	9,48
Energia	-
Beni Industriali	16,64
Tecnologia	10,05
<b>Difensivo</b>	<b>11,21</b>
Beni Difensivi	2,80
Salute	7,96
Servizi di Pubblica Utilità	0,45

### Ripartizione Geografica %

Fondo	
<b>America</b>	<b>0,00</b>
Stati Uniti	0,00
Canada	0,00
America Latina e Centrale	0,00
<b>Europa</b>	<b>0,00</b>
Regno Unito	0,00
Europa Occidentale - Euro	0,00
Europa Occidentale - Non Euro	0,00
Europa dell'Est	0,00
Africa	0,00
Medio Oriente	0,00
<b>Asia</b>	<b>100,00</b>
Giappone	0,00
Australasia	0,00
Asia - Paesi Sviluppati	4,26
Asia - Emergente	95,74

### Anagrafica

Società di Gestione	Neuberger Berman Asset Management Ireland Limited	Patrimonio Classe (Mln)	0,32 USD	Investimento Min. Ingresso	25.000.000 EUR
		(11/03/2025)		Investimento Min. Successivo	10.000 USD
		Domicilio	IRLANDA	T.E.R.	0,21%
Telefono	-	Valuta del Fondo	USD	Spese correnti	0,20%
Web	-	UCITS	Si	Commissione di incentivo	-
Data di Partenza	01/08/2014	Inc/Acc	Acc		
Nome del Gestore	Yulin (Frank) Yao	ISIN	IE00BKJ9MZ69		
Data Inizio Gestione	14/07/2009				
NAV (11/03/2025)	USD 19,49				

# Neuberger Berman China Equity Fund USD Z Accumulating Class

Patrimonio Netto (Mln) 163,65 USD

(30/09/2024)