

Schroder International Selection Fund Asian Dividend Maximiser A Distribution SGD

Categoria Morningstar™
Hedged M

Benchmark Morningstar

Not Categorized
Usato nel Report

Benchmark Dichiarato

MSCI AC Asia Pac Ex JPN NR USD

Morningstar Rating™

Senza rating

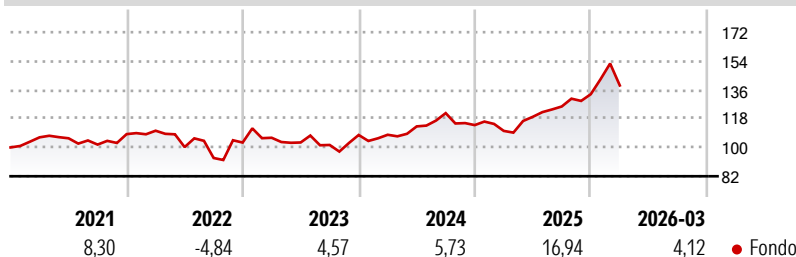
Obiettivo d'Investimento Dichiarato

Il fondo punta a generare reddito e potenziale di crescita del capitale. Il fondo punta a realizzare un reddito target del 7% annuo, sebbene questo risultato non sia garantito e possa variare in base alle condizioni di mercato. Almeno due terzi del fondo (liquidità esclusa) saranno investiti in azioni di società dell'area Asia-Pacifico (Giappone escluso), selezionate per il loro elevato reddito da dividendi, per la capacità di generare reddito a lungo termine e per il potenziale di crescita. Il fondo genera il proprio reddito da due fonti: i dividendi percepiti sulle azioni di società e la liquidità ottenuta dalla vendita, in via continuativa, di parte della potenziale crescita di capitale sulle azioni detenute.

Misure di Rischio

3Y Alpha	-	3Y Sharpe Ratio	0,53
3Y Beta	-	3Y Std Dev	12,83
3Y R-Squared	-	3Y Risk	-
3Y Info Ratio	-	5Y Risk	-
3Y Tracking Error	-	10Y Risk	-

Rendimenti



Rend. Cumulati %

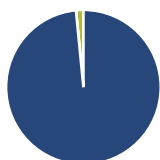
	Fondo
3-Mesi	9,25
6-Mesi	18,55
1-Anno	42,65
3-Anni Ann.ti	13,81
5-Anni Ann.ti	7,29
10-Anni Ann.ti	7,11

Rendimenti aggiornati al 24/04/2026

Rendimenti

	Q1	Q2	Q3	Q4
Trimestrali %				
2026	4,12	-	-	-
2025	-3,17	7,96	5,43	6,10
2024	0,13	4,85	7,33	-6,17
2023	2,89	-2,78	-1,51	6,14
2022	1,97	-9,25	-6,79	10,32

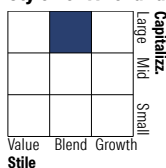
Portafoglio 31/03/2026



Asset Allocation %

● Azioni	98,46
● Obbligazioni	0,00
● Liquidità	1,54
● Altro	0,00

Style Box Azionaria

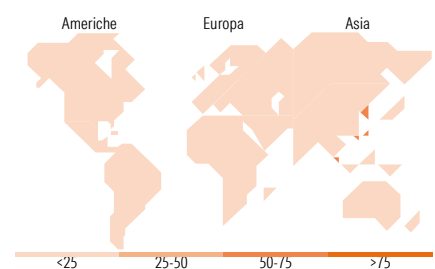


Mkt Cap %

	Fondo
Giant	70,26
Large	27,29
Medium	2,45
Small	0,00
Micro	0,00

Capitalizzazione media di mercato

Ave Mkt Cap USD	Fondo
	80.908,60



Titoli principali

Nome	Settore	%
Taiwan Semiconductor...		9,83
Samsung Electronics Co Ltd...		5,63
ASE Technology Holding Co Ltd		3,62
Oversea-Chinese Banking Corp...		3,59
Samsung Electronics Co Ltd		3,27
Singapore Telecommunications...		3,13
Hon Hai Precision Industry...		2,81
BOC Hong Kong Holdings Ltd		2,78
Rio Tinto PLC Ordinary Shares		2,73
DBS Group Holdings Ltd		2,72
% Primi 10 Titoli sul Patrimonio		40,11
Numero Complessivo di Titoli Azionari		263
Numero Complessivo di Titoli Obbligazionari		0

Distribuzione Settoriale %

	Fondo
Ciclico	46,74
Materie Prime	5,94
Beni di Consumo Ciclici	7,49
Finanza	26,22
Immobiliare	7,09
Sensibile	44,93
Telecomunicazioni	9,88
Energia	1,37
Beni Industriali	3,86
Tecnologia	29,83
Difensivo	8,33
Beni Difensivi	6,23
Salute	0,76
Servizi di Pubblica Utilità	1,34

Ripartizione Geografica %

	Fondo
America	0,00
Stati Uniti	0,00
Canada	0,00
America Latina e Centrale	0,00
Europa	2,77
Regno Unito	2,77
Europa Occidentale - Euro	0,00
Europa Occidentale - Non Euro	0,00
Europa dell'Est	0,00
Africa	0,00
Medio Oriente	0,00
Asia	97,23
Giappone	0,00
Australasia	16,06
Asia - Paesi Sviluppati	57,49
Asia - Emergente	23,68

Anagrafica

Società di Gestione	Schroder Investment Management (Europe) S.A.	Patrimonio Classe (Mln)	46,30 USD	Investimento Min. Ingresso	1.000 EUR
Telefono	+352 341 342 202	Domicilio	LUSSEMBURGO	Investimento Min. Successivo	1.000 EUR
Web	www.schroders.com	Valuta del Fondo	SGD	T.E.R.	-
Data di Partenza	19/11/2014	UCITS	Si	Spese correnti	1,90%
Nome del Gestore	Jeegar Jagani	Inc/Acc	Inc	Commissione di incentivo	0,00%
	Richard Sennitt	ISIN	LU1130305938		
	Scott Thomson				

Schroder International Selection Fund Asian Dividend Maximiser A Distribution SGD

Hedged M	Ghokhulan
	Manickavasagar
Data Inizio Gestione.....	18/09/2013.....
NAV ^(24/04/2026)	SGD 82,98
Patrimonio Netto (Mln)	215,37 USD
<small>(31/03/2026)</small>	