

# Schroder International Selection Fund US Dollar Liquidity A Accumulation EUR

**Categoria Morningstar™**

Monetari - Altro

**Benchmark Morningstar**
Not Categorized  
Usato nel Report
**Benchmark Dichiarato**

ICE BofA 0-3 M US Trsy Bill TR USD

**Morningstar Rating™**

Senza rating

**Obiettivo d'Investimento Dichiarato**

Garantire liquidità ed utili correnti, tenuto conto dell'obiettivo di protezione del capitale, investendo in titoli obbligazionari a breve termine di alta qualità denominati in dollari USA e verificando (i) che al momento dell'acquisto, la scadenza media iniziale o residua di tutti i titoli detenuti in portafoglio non sia superiore a 12 mesi, considerandotutti gli strumenti finanziari ad essi connessi, o (ii) che il regolamento di tali titoli preveda la revisione del tasso d'interesse con cadenza almeno annuale, in base alle condizioni di mercato.

**Misure di Rischio**

3Y Alpha	-	3Y Sharpe Ratio	-0,04
3Y Beta	-	3Y Std Dev	7,02
3Y R-Squared	-	3Y Risk	-
3Y Info Ratio	-	5Y Risk	-
3Y Tracking Error	-	10Y Risk	-

**Rendimenti**

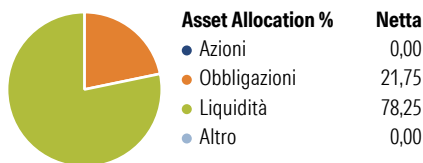

**Rend. Cumulati %**

Periodo	Fondo
3-Mesi	1,62
6-Mesi	0,26
1-Anno	-0,74
3-Anni Ann.ti	1,99
5-Anni Ann.ti	3,84
10-Anni Ann.ti	1,76

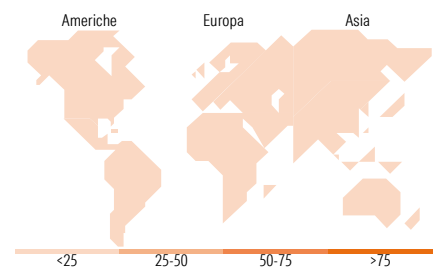
Rendimenti aggiornati al 11/05/2026

**Rendimenti Trimestrali %**

Periodo	Q1	Q2	Q3	Q4
2026	2,89	-	-	-
2025	-2,86	-6,86	0,80	0,96
2024	3,41	2,31	-2,99	8,83
2023	-0,99	0,93	4,12	-2,73
2022	2,08	6,65	6,99	-7,85

**Portafoglio 30/04/2026**

**Fixed Income Style Box™**


Caratteristica	Fondo
Duration Effettiva	0,22
Maturità effettiva	0,22
Qualità Credito Media	


**Titoli principali**

Nome	Settore	%
United States Treasury Bills...	—	8,00
United States Treasury Bills...	—	7,25
United States Treasury Bills...	—	7,25
United States Treasury Bills...	—	7,25
United States Treasury Bills...	—	7,25
United States Treasury Bills...	—	7,25
United States Treasury Bills...	—	7,25
% Primi 10 Titoli sul Patrimonio		51,50
Numero Complessivo di Titoli Azionari		0
Numero Complessivo di Titoli Obbligazionari		3

**Fixed Income Sector Weightings %**

Settore	Fondo
Governativo	51,50
Societario	0,00
Cartolarizzazioni	0,00
Enti Locali	0,00
Liquidità ed equivalenti	48,50
Derivati	0,00

**Coupon Range %**

Intervallo	Fondo
0 coupon	100,00
Da 0 a 4 cedole	0,00
Da 4 a 6 cedole	0,00
Da 6 a 8 cedole	0,00
Da 8 a 10 cedole	0,00
Da 10 a 12 cedole	0,00
Oltre 12 cedole	0,00

**Ripartizione Geografica %**

Regione	Fondo
<b>America</b>	<b>0,00</b>
Stati Uniti	-
Canada	-
America Latina e Centrale	-
<b>Europa</b>	<b>0,00</b>
Regno Unito	-
Europa Occidentale - Euro	-
Europa Occidentale - Non Euro	-
Europa dell'Est	-
Africa	-
Medio Oriente	-
<b>Asia</b>	<b>0,00</b>
Giappone	-
Australasia	-
Asia - Paesi Sviluppati	-
Asia - Emergente	-

**Anagrafica**

Società di Gestione	Schroder Investment Management (Europe) S.A.	Patrimonio Classe (Mln)	56,24 USD	Investimento Min. Ingresso	1.000 EUR
Telefono	+352 341 342 202	Domicilio	LUSSEMBURGO	Investimento Min. Successivo	1.000 EUR
Web	www.schroders.com	Valuta del Fondo	EUR	T.E.R.	-
Data di Partenza	19/11/2014	UCITS	Si	Spese correnti	0,29%
Nome del Gestore	Neil Sutherland	Inc/Acc	Acc	Commissione di incentivo	0,00%
Data Inizio Gestione	01/01/2018	ISIN	LU1133289592		
NAV (11/05/2026)	EUR 128,88				
Patrimonio Netto (Mln)	564,58 USD				

(30/04/2026)