

DWS Invest Global Infrastructure FCH (P)

Categoria Morningstar™

Azionari Altri Settori

Benchmark Morningstar

Not Categorized

Usato nel Report

Benchmark Dichiarato

No benchmark

Morningstar Rating™

Senza rating

Obiettivo d'Investimento Dichiarato

L'obiettivo d'investimento del comparto consiste principalmente nel conseguire una costante rivalutazione in euro a lungo termine mediante investimenti in promettenti società del settore delle "infrastrutture globali". Almeno il 70% del patrimonio complessivo del comparto (al netto delle liquidità) verrà investito in investimenti in azioni, altri titoli azionari e titoli di capitale non certificati di emittenti del settore delle "infrastrutture globali".

Misure di Rischio

3Y Alpha	-	3Y Sharpe Ratio	0,28
3Y Beta	-	3Y Std Dev	10,99
3Y R-Squared	-	3Y Risk	-
3Y Info Ratio	-	5Y Risk	-
3Y Tracking Error	-	10Y Risk	-

Rendimenti



Rend. Cumulati %

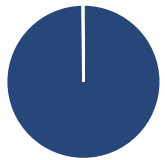
	Fondo
3-Mesi	2,46
6-Mesi	0,69
1-Anno	1,97
3-Anni Ann.ti	5,12
5-Anni Ann.ti	5,57
10-Anni Ann.ti	5,75

Rendimenti aggiornati al 05/12/2025

Rendimenti

	Q1	Q2	Q3	Q4
Trimestrali %				
2025	6,36	0,26	1,46	-
2024	1,14	0,41	11,42	-0,94
2023	-0,39	-1,41	-7,35	8,72
2022	4,18	-6,51	-9,08	4,48
2021	5,00	7,23	0,81	6,86

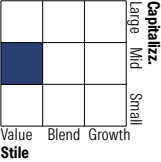
Portafoglio 31/10/2025



Asset Allocation %

● Azioni	99,82
● Obbligazioni	0,00
● Liquidità	0,18
● Altro	0,00

Style Box Azionaria

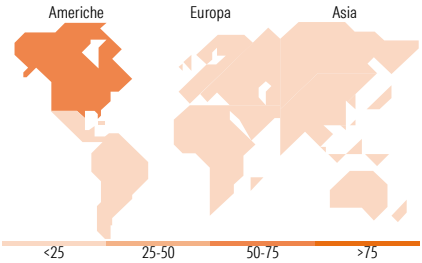


Mkt Cap %

	Fondo
Giant	17,09
Large	27,84
Medium	50,37
Small	4,70
Micro	0,00

Capitalizzazione media di mercato

Ave Mkt Cap EUR	30.169,37
-----------------	-----------



Titoli principali

Nome	Settore	%
Enbridge Inc	🔥	7,28
American Tower Corp	🏠	6,39
Williams Companies Inc	🔥	6,04
National Grid PLC	💡	5,62
Sempra	💡	5,15
Exelon Corp	💡	4,83
Vinci SA	🔧	4,16
PG&E Corp	💡	3,75
TC Energy Corp	🔥	3,55
Cellnex Telecom SA	🏠	3,50
% Primi 10 Titoli sul Patrimonio		50,27
Numero Complessivo di Titoli Azionari		49
Numero Complessivo di Titoli Obbligazionari		0

Distribuzione Settoriale %

	Fondo
🔄 Ciclico	13,51
🏠 Materie Prime	-
🚗 Beni di Consumo Ciclici	-
🏦 Finanza	-
🏠 Immobiliare	13,51
🌐 Sensibile	43,14
📞 Telecomunicazioni	0,76
🔥 Energia	26,75
⚙️ Beni Industriali	15,63
💻 Tecnologia	-
🛡️ Difensivo	43,35
🏢 Beni Difensivi	-
🏥 Salute	-
💡 Servizi di Pubblica Utilità	43,35

Ripartizione Geografica %

	Fondo
America	68,52
Stati Uniti	52,16
Canada	13,41
America Latina e Centrale	2,96
Europa	25,18
Regno Unito	8,62
Europa Occidentale - Euro	16,07
Europa Occidentale - Non Euro	0,49
Europa dell'Est	0,00
Africa	0,00
Medio Oriente	0,00
Asia	6,30
Giappone	1,02
Australasia	2,29
Asia - Paesi Sviluppati	1,06
Asia - Emergente	1,93

Anagrafica

Società di Gestione	DWS Investment S.A.	Patrimonio Classe (Mln)	1,13 EUR	Investimento Min. Ingresso	2.000.000 EUR
Telefono	+352 42101-1	(05/12/2025)		Investimento Min. Successivo	-
Web	www.dws.lu	Domicilio	LUSSEMBURGO	T.E.R.	-
Data di Partenza	14/11/2014	Valuta del Fondo	EUR	Spese correnti	0,87%
Nome del Gestore	Manoj Patel	UCITS	Si	Commissione di incentivo	-
Data Inizio Gestione	29/11/2013	Inc/Acc	Acc		
NAV (05/12/2025)	EUR 157,47	ISIN	LU0813335303		
Patrimonio Netto (Mln)	2.389,69 EUR				

(31/10/2025)