

# Janus Henderson Horizon Japanese Smaller Companies Fund A2 HUSD

**Categoria Morningstar™**

Azionari Altri Settori

**Benchmark Morningstar**
Not Categorized  
Usato nel Report
**Benchmark Dichiarato**

Russell/Nomura Small Cap TR USD

**Morningstar Rating™**

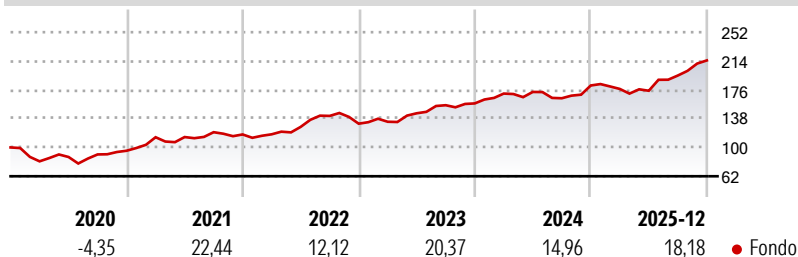
Senza rating

**Obiettivo d'Investimento Dichiarato**

L'obiettivo di investimento del Japanese Smaller Companies Fund è di ottenere una rivalutazione del capitale nel lungo periodo, investendo almeno due terzi del patrimonio totale in piccole imprese giapponesi. A tal fine, sono considerate società piccole le società che rientrano nell'ultimo 25% del loro mercato di riferimento in termini di capitalizzazione di mercato. Il Comparto può investire in mercati OTC. Tali mercati sono geograficamente decentrati, vi si può operare e possono essere regolamentati in maniera diversa rispetto ad altri mercati e di conseguenza possono essere soggetti a rischi leggermente diversi. Il Comparto è denominato in US\$.

**Misure di Rischio**

3Y Alpha	-	3Y Sharpe Ratio	1,37
3Y Beta	-	3Y Std Dev	10,21
3Y R-Squared	-	3Y Risk	-
3Y Info Ratio	-	5Y Risk	-
3Y Tracking Error	-	10Y Risk	-

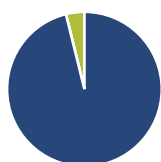
**Rendimenti**

**Rend. Cumulati %**

	Fondo
3-Mesi	16,44
6-Mesi	27,53
1-Anno	26,89
3-Anni Ann.ti	21,37
5-Anni Ann.ti	18,02
10-Anni Ann.ti	12,93

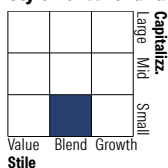
Rendimenti aggiornati al 16/01/2026

**Rendimenti**

	Q1	Q2	Q3	Q4
<b>Trimestrali %</b>				
2026	-	-	-	-
2025	-2,51	-1,34	11,49	10,20
2024	8,20	1,26	-4,79	10,20
2023	1,93	8,35	7,34	1,53
2022	0,15	8,35	11,41	-7,26

**Portafoglio 31/12/2025**

**Asset Allocation %**

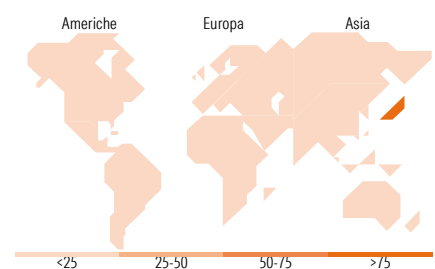
Azioni	96,15
Obbligazioni	0,00
Liquidità	3,85
Altro	0,00

**Style Box Azionaria**

**Mkt Cap %**

	Fondo
Giant	0,00
Large	0,61
Medium	33,55
Small	54,77
Micro	11,07

**Capitalizzazione media di mercato**

	Fondo
Ave Mkt Cap JPY	142.162,23


**Titoli principali**

Nome	Settore	%
Taishia Ltd	Industria	4,61
Park24 Co Ltd	Industria	4,35
Septeni Holdings Co Ltd	Industria	4,11
Harmonic Drive Systems Inc	Industria	3,70
Menicon Co Ltd	Industria	3,44
Koa Corp	Industria	3,24
GMO Financial Holdings Inc	Finanza	3,21
S Foods Inc	Industria	3,16
Osaka Soda Co Ltd	Industria	2,98
Toyo Gosei Co Ltd	Industria	2,96
% Primi 10 Titoli sul Patrimonio		35,77
Numero Complessivo di Titoli Azionari		48
Numero Complessivo di Titoli Obbligazionari		0

**Distribuzione Settoriale %**

	Fondo
<b>Ciclico</b>	<b>43,66</b>
Materie Prime	21,07
Beni di Consumo Ciclici	11,93
Finanza	9,42
Immobiliare	1,24
<b>Sensibile</b>	<b>42,69</b>
Telecomunicazioni	7,08
Energia	-
Beni Industriali	23,64
Tecnologia	11,96
<b>Difensivo</b>	<b>13,65</b>
Beni Difensivi	8,22
Salute	5,43
Servizi di Pubblica Utilità	-

**Ripartizione Geografica %**

	Fondo
<b>America</b>	<b>0,00</b>
Stati Uniti	0,00
Canada	1,00
America Latina e Centrale	0,00
<b>Europa</b>	<b>0,00</b>
Regno Unito	0,00
Europa Occidentale - Euro	0,00
Europa Occidentale - Non Euro	0,00
Europa dell'Est	0,00
Africa	0,00
Medio Oriente	0,00
<b>Asia</b>	<b>100,00</b>
Giappone	100,00
Australasia	0,00
Asia - Paesi Sviluppati	0,00
Asia - Emergente	0,00

**Anagrafica**

Società di Gestione	Janus Henderson Investors	Patrimonio Classe (Mln)	8,45 USD	Investimento Min. Ingresso	2.500 USD
Telefono	8002270486	(16/01/2026)		Investimento Min. Successivo	100 USD
Web	www.janushenderson.com	Domicilio	LUSSEMBURGO	T.E.R.	1,88%
Data di Partenza	13/03/2015	Valuta del Fondo	USD	Spese correnti	1,89%
Nome del Gestore	-	UCITS	Si	Commissione di incentivo	10,00%
Data Inizio Gestione	01/05/2005	Inc/Acc	Acc		
NAV (16/01/2026)	USD 106,50	ISIN	LU0976556935		

# Janus Henderson Horizon Japanese Smaller Companies Fund A2 HUSD

Patrimonio Netto (Mln)	50.081,25 JPY
(31/12/2025)	