

# Franklin Sustainable Global Growth Fund Z(acc)USD

**Categoria Morningstar™**

Azionari Internazionali Large Cap Growth

**Benchmark Morningstar**

Morningstar Global Growth Target Market

Exposure NR USD

Usato nel Report

**Benchmark Dichiarato**

MSCI World NR USD

**Morningstar Rating™**

★

**Obiettivo d'Investimento Dichiarato**

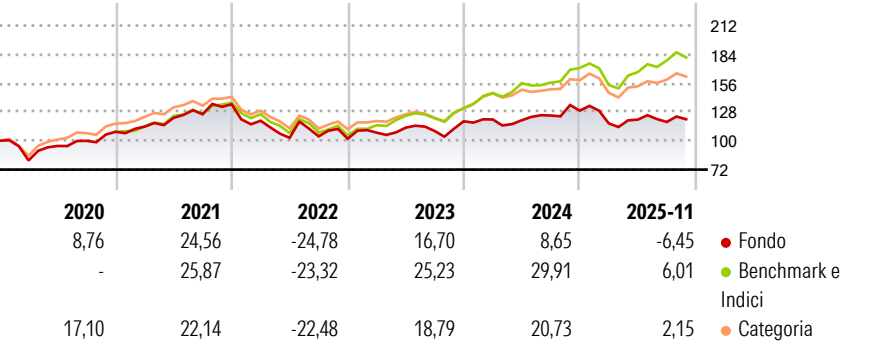
Franklin World Perspectives Fund (il "Fondo") si prefigge di aumentare il valore dei suoi investimenti a medio - lungo termine. Il Fondo investe principalmente in: · azioni e titoli legati ad azioni emessi da società di qualunque dimensione, situate in qualsiasi paese, inclusi i mercati emergenti e di frontiera Il Fondo può investire in misura minore in: · quote di altri fondi comuni d'investimento (limitatamente al 10% delle attività) · derivati a fini di copertura e investimento

**Misure di Rischio**

3Y Alpha	-12,04	3Y Sharpe Ratio	0,06
3Y Beta	0,97	3Y Std Dev	15,08
3Y R-Squared	75,46	3Y Risk	+Med
3Y Info Ratio	-1,85	5Y Risk	+Med
3Y Tracking Error	7,73	10Y Risk	+Med

Basati su Morningstar Global Growth Target Market Exposure NR USD (dove applicabile)

**Rendimenti**



**Rend. Cumulati %**

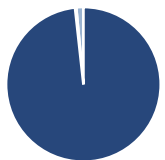
	Fondo	Bmk	Cat
3-Mesi	0,25	1,33	1,54
6-Mesi	-0,58	8,45	5,30
1-Anno	-11,49	1,92	-1,81
3-Anni Ann.ti	3,82	17,17	11,05
5-Anni Ann.ti	2,50	10,88	6,80
10-Anni Ann.ti	4,94	11,82	8,89

Rendimenti aggiornati al 12/12/2025

**Rendimenti Trimestrali %**

	Q1	Q2	Q3	Q4
2025	-9,54	3,13	-1,87	-
2024	1,53	-0,67	3,84	3,76
2023	5,85	4,54	-2,93	8,65
2022	-11,83	-13,88	1,41	-2,31
2021	4,55	7,58	2,84	7,69

**Portafoglio 30/11/2025**



**Asset Allocation %**

- Azioni
- Obbligazioni
- Liquidità
- Altro

**Netta**

98,77  
0,00  
-0,26  
1,49

**Style Box Azionaria**

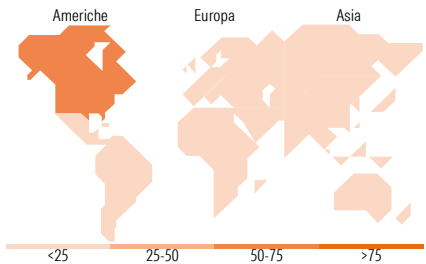


**Mkt Cap %**

Giant	34,69
Large	40,00
Medium	20,61
Small	4,69
Micro	0,00

**Capitalizzazione media di mercato**

Ave Mkt Cap USD	126.597,15
-----------------	------------



**Titoli principali**

Nome	Settore	%
Microsoft Corp	Software	4,90
NVIDIA Corp	Software	3,56
Amazon.com Inc	Retail	3,37
Intuitive Surgical Inc	Healthcare	3,13
Alcon Inc	Healthcare	3,12
Amadeus IT Group SA	Software	3,10
MSCI Inc	Software	3,08
DSV AS	Logistics	3,06
Danaher Corp	Healthcare	2,98
Mastercard Inc Class A	Financial	2,91
% Primi 10 Titoli sul Patrimonio		33,21
Numero Complessivo di Titoli Azionari		40
Numero Complessivo di Titoli Obbligazionari		0

**Distribuzione Settoriale %**

<b>Ciclico</b>	<b>30,00</b>
Materie Prime	4,54
Beni di Consumo Ciclici	8,29
Finanza	17,16
Immobiliare	-
<b>Sensibile</b>	<b>54,57</b>
Telecomunicazioni	-
Energia	-
Beni Industriali	13,59
Tecnologia	40,98
<b>Difensivo</b>	<b>15,43</b>
Beni Difensivi	-
Salute	15,43
Servizi di Pubblica Utilità	-

**Ripartizione Geografica %**

<b>America</b>	<b>67,64</b>
Stati Uniti	62,76
Canada	2,09
America Latina e Centrale	2,79
<b>Europa</b>	<b>25,17</b>
Regno Unito	7,66
Europa Occidentale - Euro	8,59
Europa Occidentale - Non Euro	8,93
Europa dell'Est	0,00
Africa	0,00
Medio Oriente	0,00
<b>Asia</b>	<b>7,19</b>
Giappone	2,68
Australasia	0,00
Asia - Paesi Sviluppati	0,00
Asia - Emergente	4,51

**Anagrafica**

Società di Gestione	Franklin Templeton International Services S.à r.l.	Patrimonio Classe (Mln)	0,16 USD	Investimento Min. Ingresso	1.000 USD
Telefono	+352 46 66 67 212	Domicilio	LUSSEMBURGO	Investimento Min. Successivo	1.000 USD
Web	www.franklintempleton.lu	Valuta del Fondo	USD	T.E.R.	1,27%
Data di Partenza	07/11/2014	UCITS	Si	Spese correnti	1,27%
Nome del Gestore	Patrick McKeegan	Inc/Acc	Acc	Commissione di incentivo	-
	Donald Huber	ISIN	LU1129995749		
Data Inizio Gestione	30/09/2024				

# Franklin Sustainable Global Growth Fund Z(acc)USD

NAV <sup>(12/12/2025)</sup>	USD 17,29
Patrimonio Netto (Mln)	181,35 USD
<sup>(30/11/2025)</sup>	