

# Franklin U.S. Opportunities Fund A(acc)RMB-H1

## Categoria Morningstar™

Azionari Altri Settori

## Benchmark Morningstar

Not Categorized  
Usato nel Report

## Benchmark Dichiarato

Russell 3000 Growth TR USD

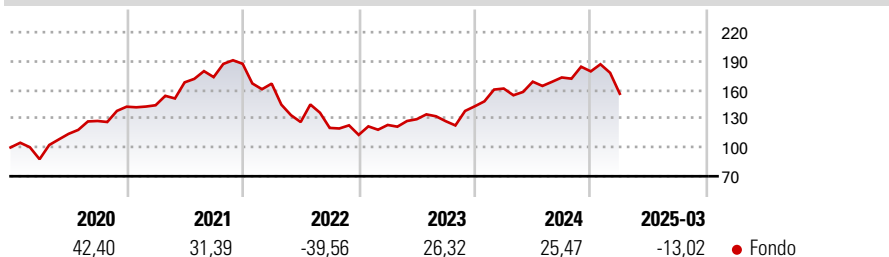
## Morningstar Rating™

Senza rating

### Obiettivo d'Investimento Dichiarato

Obiettivo di investimento: > Rivalutazione del capitale.  
Strategia di investimento: Il Comparto investirà principalmente in titoli azionari di emittenti USA con un forte potenziale di crescita in una vasta gamma di settori.

### Rendimenti



### Misure di Rischio

3Y Alpha	-	3Y Sharpe Ratio	-0,10
3Y Beta	-	3Y Std Dev	22,35
3Y R-Squared	-	3Y Risk	-
3Y Info Ratio	-	5Y Risk	-
3Y Tracking Error	-	10Y Risk	-

### Rend. Cumulati %

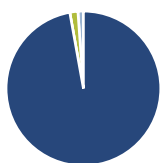
Periodo	Rendimento (%)
3-Mesi	-22,86
6-Mesi	-20,63
1-Anno	-11,37
3-Anni Ann.ti	-4,38
5-Anni Ann.ti	7,44
10-Anni Ann.ti	7,28

Rendimenti aggiornati al 16/04/2025

### Rendimenti

Periodo	Q1	Q2	Q3	Q4
2025	-13,02	-	-	-
2024	12,94	4,42	2,62	3,67
2023	9,15	4,83	-1,60	12,19
2022	-11,04	-24,02	-4,83	-6,04
2021	1,07	16,57	3,24	8,02

### Portafoglio 31/03/2025



### Asset Allocation %

Azioni	97,17
Obbligazioni	0,00
Liquidità	1,69
Altro	1,14

### Style Box

Azionaria		Capitalizzazione
Value	Blend	
		Large
		Mid
		Small

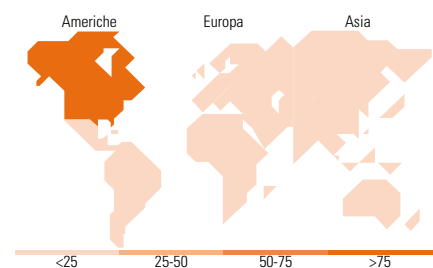
Stile

### Mkt Cap %

Category	Fondo (%)
Giant	50,25
Large	25,65
Medium	17,96
Small	5,36
Micro	0,78

### Capitalizzazione media di mercato

Ave Mkt Cap USD	266.769,49
-----------------	------------



### Titoli principali

Nome	Settore	%
Meta Platforms Inc Class A	Software	6,85
Amazon.com Inc	E-commerce	6,28
NVIDIA Corp	Semiconduttori	5,96
Apple Inc	Software	5,62
Microsoft Corp	Software	4,71
Mastercard Inc Class A	Finanza	3,74
Eli Lilly and Co	Farmaceutici	3,50
Broadcom Inc	Semiconduttori	2,67
Netflix Inc	Media	2,49
Axon Enterprise Inc	Software	2,40
% Primi 10 Titoli sul Patrimonio		44,20
Numero Complessivo di Titoli Azionari		69
Numero Complessivo di Titoli Obbligazionari		1

### Distribuzione Settoriale %

Settore	Fondo (%)
<b>Ciclico</b>	<b>23,36</b>
Materie Prime	2,55
Beni di Consumo Ciclici	11,66
Finanza	8,44
Immobiliare	0,71
<b>Sensibile</b>	<b>61,52</b>
Telecomunicazioni	14,93
Energia	-
Beni Industriali	8,72
Tecnologia	37,87
<b>Difensivo</b>	<b>15,12</b>
Beni Difensivi	1,93
Salute	12,70
Servizi di Pubblica Utilità	0,49

### Ripartizione Geografica %

Regione	Fondo (%)
<b>America</b>	<b>99,71</b>
Stati Uniti	99,71
Canada	0,00
America Latina e Centrale	0,00
<b>Europa</b>	<b>0,00</b>
Regno Unito	0,00
Europa Occidentale - Euro	0,00
Europa Occidentale - Non Euro	0,00
Europa dell'Est	0,00
Africa	0,00
Medio Oriente	0,00
<b>Asia</b>	<b>0,29</b>
Giappone	0,29
Australasia	0,00
Asia - Paesi Sviluppatti	0,00
Asia - Emergente	0,00

### Anagrafica

Società di Gestione	Franklin Templeton International Services S.à r.l.	Patrimonio Classe (Mln)	39,96 CNH	Investimento Min. Ingresso	1.000 USD
Telefono	+352 46 66 67 212	Domicilio	LUSSEMBURGO	Investimento Min. Successivo	1.000 USD
Web	www.franklintempleton.lu	Valuta del Fondo	CNH	T.E.R.	1,80%
Data di Partenza	07/11/2014	UCITS	Si	Spese correnti	1,80%
Nome del Gestore	Grant Bowers	Inc/Acc	Acc	Commissione di incentivo	-
Data Inizio Gestione	01/03/2007	ISIN	LU1129996390		
NAV (16/04/2025)	CNH 284,32				
Patrimonio Netto (Mln)	6.637,27 USD				

(31/03/2025)