

# Templeton European Sustainability Improvers Fund A(Mdis)SGD-H1

## Categoria Morningstar™

Azionari Altri Settori

## Benchmark Morningstar

Not Categorized

Usato nel Report

## Benchmark Dichiarato

MSCI Europe NR EUR

## Morningstar Rating™

Senza rating

### Obiettivo d'Investimento Dichiarato

Franklin European Dividend Fund (il "Fondo") si prefigge di generare reddito e aumentare il valore dei suoi investimenti a lungo termine. Il Fondo investe principalmente in: - azioni e/o titoli legati ad azioni emessi da società di qualunque dimensione situate, o che conducono attività significative, in paesi europei Il Fondo può investire in misura minore in: - azioni, titoli indicizzati o legati ad azioni emessi da società di qualunque dimensione, situate in qualsiasi paese Il team d'investimento esegue un'analisi finanziaria approfondita allo scopo di selezionare singoli titoli che a suo giudizio generano dividendi interessanti od offrono la prospettiva di dividendi interessanti in futuro.

### Misure di Rischio

3Y Alpha	-	3Y Sharpe Ratio	0,57
3Y Beta	-	3Y Std Dev	13,12
3Y R-Squared	-	3Y Risk	-
3Y Info Ratio	-	5Y Risk	-
3Y Tracking Error	-	10Y Risk	-

### Rendimenti



### Rend. Cumulati %

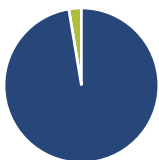
Rend. Cumulati %	Fondo
3-Mesi	5,42
6-Mesi	7,83
1-Anno	13,82
3-Anni Ann.ti	10,25
5-Anni Ann.ti	4,67
10-Anni Ann.ti	4,88

Rendimenti aggiornati al 04/02/2025

### Rendimenti

Rendimenti	Q1	Q2	Q3	Q4
<b>Trimestrali %</b>				
2025	-	-	-	-
2024	1,72	1,98	5,93	-3,83
2023	10,19	-0,16	2,30	3,70
2022	-0,75	-0,29	-4,60	9,23
2021	8,91	2,00	2,80	4,64

### Portafoglio 31/12/2024

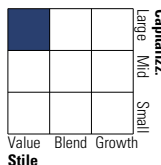


#### Asset Allocation %

● Azioni	97,37
● Obbligazioni	0,00
● Liquidità	2,63
● Altro	0,00

#### Style Box

##### Azionaria



Value Blend Growth

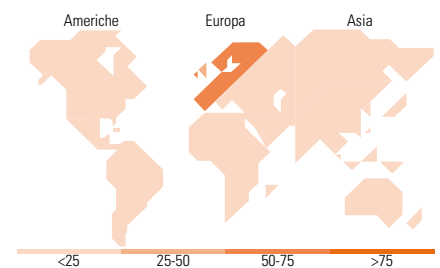
Stile

#### Mkt Cap %

Mkt Cap %	Fondo
Giant	20,91
Large	40,18
Medium	33,05
Small	5,87
Micro	0,00

#### Capitalizzazione media di mercato

Ave Mkt Cap EUR	22.087,3
	5



### Titoli principali

Nome	Settore	%
Veolia Environnement SA	🔧	4,42
SSE PLC	💡	4,28
CNH Industrial NV	🔧	4,27
Standard Chartered PLC	🏦	4,25
Sanofi SA	🏥	4,03
Deutsche Telekom AG	📶	3,90
Infineon Technologies AG	📱	3,78
Swiss Re AG	🏠	3,48
ING Groep NV	🏠	3,43
Siemens AG	🔧	3,29
% Primi 10 Titoli sul Patrimonio		39,14
Numero Complessivo di Titoli Azionari		38
Numero Complessivo di Titoli Obbligazionari		0

### Distribuzione Settoriale %

Distribuzione Settoriale %	Fondo
<b>Ciclico</b>	<b>35,11</b>
🏠 Materie Prime	7,62
🏠 Beni di Consumo Ciclici	11,32
🏠 Finanza	16,17
🏠 Immobiliare	-
<b>Sensibile</b>	<b>42,89</b>
📶 Telecomunicazioni	4,00
⚡ Energia	6,46
🔧 Beni Industriali	21,24
📱 Tecnologia	11,18
<b>Difensivo</b>	<b>22,00</b>
🏠 Beni Difensivi	8,49
🏥 Salute	9,12
💡 Servizi di Pubblica Utilità	4,39

### Ripartizione Geografica %

Ripartizione Geografica %	Fondo
<b>America</b>	<b>5,38</b>
Stati Uniti	5,38
Canada	0,00
America Latina e Centrale	0,00
<b>Europa</b>	<b>94,62</b>
Regno Unito	27,49
Europa Occidentale - Euro	58,45
Europa Occidentale - Non Euro	8,67
Europa dell'Est	0,00
Africa	0,00
Medio Oriente	0,00
<b>Asia</b>	<b>0,00</b>
Giappone	0,00
Australasia	0,00
Asia - Paesi Sviluppatti	0,00
Asia - Emergente	0,00

### Anagrafica

Società di Gestione	Franklin Templeton International Services S.à r.l.	Patrimonio Classe (Mln)	0,00 SGD	Investimento Min. Ingresso	1.000 USD
Telefono	+352 46 66 67 212	Domicilio	LUSSEMBURGO	Investimento Min. Successivo	1.000 USD
Web	www.franklintempleton.lu	Valuta del Fondo	SGD	T.E.R.	1,84%
Data di Partenza	07/11/2014	UCITS	Si	Spese correnti	1,84%
Nome del Gestore	-	Inc/Acc	Inc	Commissione di incentivo	-
Data Inizio Gestione	31/01/2025	ISIN	LU1129996473		

# Templeton European Sustainability Improvers Fund A(Mdis)SGD-H1

NAV (04/02/2025)

SGD 10,23

Patrimonio Netto (Mln)

18,50 EUR

(31/12/2024)