

# Templeton Global Equity Income Fund A(Mdis)RMB-H1

**Categoria Morningstar™**

Azionari Altri Settori

**Benchmark Morningstar**
Not Categorized  
Usato nel Report
**Benchmark Dichiarato**

MSCI ACWI NR EUR

**Morningstar Rating™**

Senza rating

**Obiettivo d'Investimento Dichiarato**

Obiettivo di investimento > Combinazione di reddito corrente e rivalutazione del capitale a lungo termine. Strategia di investimento Il Comparto cerca di realizzare reddito investendo in azioni dei mercati mondiali che il Gestore del portafoglio ritiene in grado di offrire rendimenti di dividendi interessanti.

**Rendimenti**

**Misure di Rischio**

3Y Alpha	-	3Y Sharpe Ratio	0,03
3Y Beta	-	3Y Std Dev	14,32
3Y R-Squared	-	3Y Risk	-
3Y Info Ratio	-	5Y Risk	-
3Y Tracking Error	-	10Y Risk	-

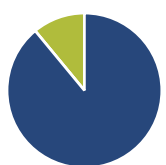
**Rend. Cumulati %**

Periodo	Fondo
3-Mesi	7,33
6-Mesi	12,70
1-Anno	20,87
3-Anni Ann.ti	2,35
5-Anni Ann.ti	6,21
10-Anni Ann.ti	4,43

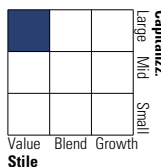
Rendimenti aggiornati al 04/02/2025

**Rendimenti**

Periodo	Q1	Q2	Q3	Q4
<b>Trimestrali %</b>				
2025	-	-	-	-
2024	6,65	1,81	5,37	0,00
2023	5,19	-4,09	-3,52	6,18
2022	2,74	-12,87	-9,79	6,00
2021	10,55	3,98	0,31	5,53

**Portafoglio 31/12/2024**

**Asset Allocation %**

Azioni	89,01
Obbligazioni	0,00
Liquidità	10,99
Altro	0,00

**Style Box**
**Azionaria**


Value

Blend

Growth

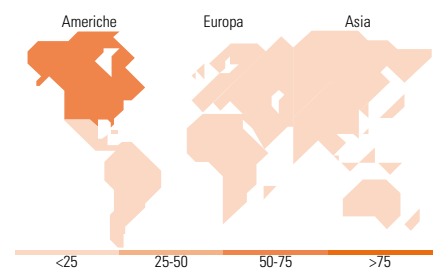
Style

**Mkt Cap %**

Stile	Fondo
Giant	51,57
Large	33,17
Medium	12,22
Small	3,04
Micro	0,00

**Capitalizzazione media di mercato**

Stile	Fondo
Ave Mkt Cap USD	149.100,87


**Titoli principali**

Nome	Settore	%
Royal Bank of Canada 4.3%	-	10,69
JPMorgan Chase & Co	🏦	6,26
Amazon.com Inc	📦	4,68
Taiwan Semiconductor...	🏭	4,58
Hitachi Ltd	⚙️	4,40
UnitedHealth Group Inc	🏥	4,11
Alphabet Inc Class A	📱	4,05
Imperial Brands PLC	🍷	3,69
American Express Co	🏠	3,39
AstraZeneca PLC	🏥	3,32
% Primi 10 Titoli sul Patrimonio		49,15
Numero Complessivo di Titoli Azionari		35
Numero Complessivo di Titoli Obbligazionari		0

**Distribuzione Settoriale %**

Settore	Fondo
<b>Ciclico</b>	<b>32,60</b>
Materie Prime	2,74
Beni di Consumo Ciclici	10,83
Finanza	19,03
Immobiliare	-
<b>Sensibile</b>	<b>41,71</b>
Telecomunicazioni	10,12
Energia	6,35
Beni Industriali	7,41
Tecnologia	17,83
<b>Difensivo</b>	<b>25,69</b>
Beni Difensivi	6,96
Salute	18,73
Servizi di Pubblica Utilità	-

**Ripartizione Geografica %**

Regione	Fondo
<b>America</b>	<b>50,78</b>
Stati Uniti	50,78
Canada	0,00
America Latina e Centrale	0,00
<b>Europa</b>	<b>31,69</b>
Regno Unito	20,19
Europa Occidentale - Euro	11,50
Europa Occidentale - Non Euro	0,00
Europa dell'Est	0,00
Africa	0,00
Medio Oriente	0,00
<b>Asia</b>	<b>17,53</b>
Giappone	4,94
Australasia	0,00
Asia - Paesi Sviluppatti	8,76
Asia - Emergente	3,83

**Anagrafica**

Società di Gestione	Franklin Templeton International Services S.à r.l.	Patrimonio Classe (Mln)	0,01 CNH	Investimento Min. Ingresso	1.000 USD
		(04/02/2025)		Investimento Min. Successivo	1.000 USD
Telefono	+352 46 66 67 212	Domicilio	LUSSEMBURGO	T.E.R.	1,80%
Web	www.franklintempleton.lu	Valuta del Fondo	CNH	Spese correnti	1,80%
Data di Partenza	07/11/2014	UCITS	Si	Commissione di incentivo	-
Nome del Gestore	-	Inc/Acc	Inc		
Data Inizio Gestione	11/04/2022	ISIN	LU1129996127		
NAV (04/02/2025)	CNH 116,74				
Patrimonio Netto (Mln)	61,77 USD				

(31/12/2024)