

# Templeton Global Income Fund N(acc)EUR-H1

## Categoria Morningstar™

Bilanciati Moderati EUR

## Benchmark Morningstar

Morningstar Euro Moderate Global Target  
Allocation NR EUR  
Usato nel Report

## Benchmark Dichiarato

50% MSCI ACWI GR USD, 50% Bloomberg  
Multiverse TR USD

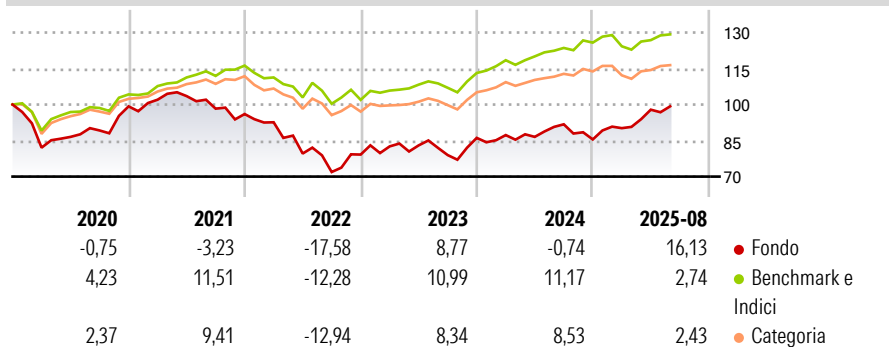
## Morningstar Rating™

★★

### Obiettivo d'Investimento Dichiarato

Obiettivo di investimento > Aumentare al massimo il reddito corrente senza perdere di vista le prospettive di rivalutazione del capitale. Strategia di investimento II. Comparto investirà in un portafoglio diversificato di titoli di debito e azionari di ogni parte del mondo.

### Rendimenti



### Misure di Rischio

3Y Alpha	0,50	3Y Sharpe Ratio	0,46
3Y Beta	1,23	3Y Std Dev	12,22
3Y R-Squared	55,26	3Y Risk	Alto
3Y Info Ratio	0,13	5Y Risk	Alto
3Y Tracking Error	8,35	10Y Risk	Alto

Basati su Morningstar Euro Moderate Global Target Allocation NR EUR (dove applicabile)

### Rend. Cumulati %

	Fondo	Bnk	Cat
3-Mesi	6,61	3,85	3,29
6-Mesi	11,88	5,20	5,41
1-Anno	12,28	6,90	5,91
3-Anni Ann.ti	9,57	7,66	6,02
5-Anni Ann.ti	2,39	5,70	4,04
10-Anni Ann.ti	0,05	5,26	3,40

Rendimenti aggiornati al 15/09/2025

### Rendimenti

Trimestrali %	Q1	Q2	Q3	Q4
2025	5,50	8,53	-	-
2024	1,36	-0,86	6,05	-6,87
2023	4,32	0,52	-4,89	9,07
2022	-3,56	-14,07	-9,66	10,10
2021	2,80	1,47	-5,06	-2,28

### Portafoglio 31/08/2025



#### Asset Allocation %

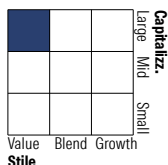
- Azioni
- Obbligazioni
- Liquidità
- Altro

#### Netta

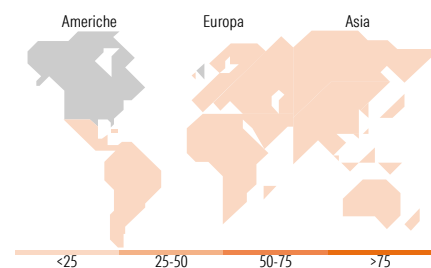
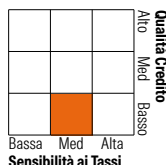
50,36  
39,57  
5,90  
4,17

### Morningstar Style Box®

#### Stile Azionario



#### Reddito Fisso



### Titoli principali

Nome	Settore	%
Federal Home Loan Banks 0%	—	5,09
Taiwan Semiconductor...	📄	3,14
HDFC Bank Ltd	🏦	2,93
BP PLC	🚰	2,17
Kenya (Republic of) 9.75%	—	2,01
Imperial Brands PLC	🍷	2,00
Uruguay (Republic Of) 3.875%	—	1,67
AT&T Inc	📠	1,63
South Africa (Republic of)...	—	1,62
Mitsubishi Electric Corp	⚙️	1,56
% Primi 10 Titoli sul Patrimonio		23,84
Numero Complessivo di Titoli Azionari		36
Numero Complessivo di Titoli Obbligazionari		84

### Distribuzione Settoriale %

	Fondo
🔄 Ciclico	34,91
📈 Sensibile	51,01
🛡️ Difensivo	14,08

### Fixed Income Sector Weightings %

	Fondo
🏛️ Governativo	78,85
⚙️ Societario	11,78
🏠 Cartolarizzazioni	0,00
🏢 Enti Locali	0,00
📄 Liquidità ed equivalenti	8,46
📄 Derivati	0,91

### Ripartizione Geografica %

	Fondo
<b>America</b>	<b>24,23</b>
Stati Uniti	24,23
Canada	0,00
America Latina e Centrale	0,00
<b>Europa</b>	<b>44,07</b>
Regno Unito	24,28
Europa Occidentale - Euro	19,79
Europa Occidentale - Non Euro	0,00
Europa dell'Est	0,00
Africa	0,00
Medio Oriente	0,00
<b>Asia</b>	<b>31,70</b>
Giappone	13,35
Australasia	0,00
Asia - Paesi Sviluppati	10,88
Asia - Emergente	7,47

### Anagrafica

Società di Gestione	Franklin Templeton International Services S.à r.l.	Patrimonio Classe (Mln)	1,13 EUR	Investimento Min. Ingresso	1.000 USD
		(15/09/2025)		Investimento Min. Successivo	1.000 USD
		Domicilio	LUSSEMBURGO	T.E.R.	-
Telefono	+352 46 66 67 212	Valuta del Fondo	EUR	Spese correnti	2,19%
Web	www.franklintempleton.lu	UCITS	Si	Commissione di incentivo	-
Data di Partenza	07/11/2014	Inc/Acc	Acc		
Nome del Gestore	Michael Hasenstab	ISIN	LU1129995236		
Data Inizio Gestione	27/05/2005				
NAV (15/09/2025)	EUR 9,51				

# Templeton Global Income Fund N(acc)EUR-H1

Patrimonio Netto (Mln) 187,97 USD

(31/08/2025)