

Jupiter Global Value Class D USD Acc

Categoria Morningstar™

Azionari Internazionali Small/Mid Cap

Benchmark Morningstar

Morningstar Global All Cap Target Market

Exposure NR USD

Usato nel Report

Benchmark Dichiarato

MSCI ACWI NR USD

Morningstar Rating™

★★★★

Obiettivo d'Investimento Dichiarato

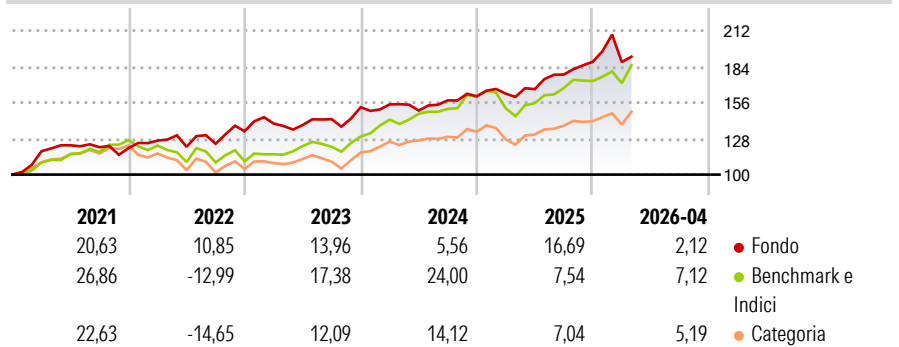
The investment objective of the fund is to achieve long term total return principally through investment in equities on an international basis. The Fund will invest primarily in equity and equity related securities (including listed preference shares, listed convertible unsecured loan stock, listed warrants, depository receipts and other similar securities). Issuers of these securities may be located in any country (including without limit in Emerging Markets).

Misure di Rischio

3Y Alpha	-2,04	3Y Sharpe Ratio	0,80
3Y Beta	0,82	3Y Std Dev	10,93
3Y R-Squared	56,08	3Y Risk	Med
3Y Info Ratio	-0,57	5Y Risk	-Med
3Y Tracking Error	9,62	10Y Risk	Med

Basati su Morningstar Global All Cap Target Market Exposure NR USD (dove applicabile)

Rendimenti



Rend. Cumulati %

	Fondo	Bmk	Cat
3-Mesi	-6,05	7,05	3,07
6-Mesi	3,16	8,88	6,30
1-Anno	15,27	22,47	15,74
3-Anni Ann.ti	11,13	17,60	11,98
5-Anni Ann.ti	9,38	11,76	6,42
10-Anni Ann.ti	9,56	12,02	8,83

Rendimenti aggiornati al 13/05/2026

Rendimenti

Trimestrali %	Q1	Q2	Q3	Q4
2026	-0,10	-	-	-
2025	1,28	2,14	6,84	5,58
2024	1,44	-3,10	5,27	2,01
2023	4,46	-0,83	3,30	6,49
2022	4,83	-3,83	1,97	7,83

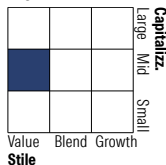
Portafoglio 31/03/2026



Asset Allocation %

● Azioni	93,91
● Obbligazioni	0,11
● Liquidità	5,85
● Altro	0,12

Style Box Azionaria



Mkt Cap %

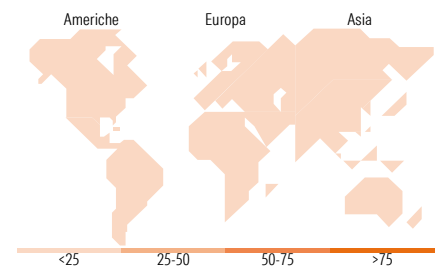
Fondo	Value	Blend	Growth
Giant	8,71		
Large	28,08		
Medium	37,19		
Small	19,58		
Micro	6,44		

Capitalizzazione media di mercato

Ave Mkt Cap USD 6.530,67

Distribuzione Settoriale %

Fondo	Value	Blend	Growth
Ciclico	45,96		
Materie Prime	4,46		
Beni di Consumo Ciclici	24,99		
Finanza	13,87		
Immobiliare	2,63		
Sensibile	22,87		
Telecomunicazioni	2,12		
Energia	2,66		
Beni Industriali	13,07		
Tecnologia	5,02		
Difensivo	31,17		
Beni Difensivi	28,99		
Salute	2,17		
Servizi di Pubblica Utilità	0,01		



Ripartizione Geografica %

Fondo	Value	Blend	Growth
America	21,23		
Stati Uniti	9,11		
Canada	0,93		
America Latina e Centrale	11,20		
Europa	38,89		
Regno Unito	12,65		
Europa Occidentale - Euro	18,40		
Europa Occidentale - Non Euro	5,17		
Europa dell'Est	0,00		
Africa	2,67		
Medio Oriente	0,00		
Asia	39,87		
Giappone	17,16		
Australasia	0,50		
Asia - Paesi Sviluppati	16,33		
Asia - Emergente	5,88		

Titoli principali

Nome	Settore	%
Bank Bradesco SA	Finanza	3,75
LG H&H	Industria	3,04
Jardine Matheson Holdings Ltd	Industria	2,87
Coca-Cola Bottlers Japan...	Industria	2,54
The Magnum Ice Cream Co NV	Industria	2,54
Northern Trust The US Dollar D	-	2,45
LG Corp	Industria	2,24
The Swatch Group AG Bearer...	Industria	2,22
Nedbank Group Ltd	Finanza	2,21
PVH Corp	Industria	2,18
% Primi 10 Titoli sul Patrimonio		26,03
Numero Complessivo di Titoli Azionari		107
Numero Complessivo di Titoli Obbligazionari		0

Anagrafica

Società di Gestione	Jupiter Asset Management International S.A.	Patrimonio Classe (Mln)	1,09 USD	Investimento Min. Ingresso	500.000 USD
Telefono	-	Domicilio	LUSSEMBURGO	Investimento Min. Successivo	50.000 USD
Web	-	Valuta del Fondo	USD	T.E.R.	0,95%
Data di Partenza	27/04/2018	UCITS	Si	Spese correnti	0,96%
Nome del Gestore	-	Inc/Acc	Acc	Commissione di incentivo	-
Data Inizio Gestione	01/03/2024	ISIN	LU0946220851		
NAV (13/05/2026)	USD 17,87				
Patrimonio Netto (Mln)	653,57 USD				

(31/03/2026)

© 2026 Morningstar Italia. Tutti i diritti sono riservati. Le informazioni qui contenute: (1) sono proprietà di Morningstar, (2) non possono essere copiate, (3) non costituiscono consiglio di investimento; (4) sono fornite con scopi informativi; (5) sono ritenute attendibili da Morningstar che, pertanto, ne garantisce il maggior grado di accuratezza e completezza possibile, fatto salvo il caso in cui queste Le siano state fornite in modo errato e/o non completo dalle relative società prodotte; (6) sono estratte dai dati del fondo disponibili e riferiti a date temporali diverse. Morningstar non è responsabile per qualunque danno o perdita derivante da qualunque uso delle informazioni e chi visiona tali informazioni sarà responsabile dell'uso che andrà a farne. Non vi è naturalmente garanzia alcuna che i risultati del passato trovino un riscontro nel futuro.