

Jupiter Japan Select Class D USD Acc

Categoria Morningstar™

Azionari Giappone Large Cap

Benchmark Morningstar

Morningstar Japan Target Market Exposure

NR JPY

Usato nel Report

Benchmark Dichiarato

TOPIX TR JPY

Morningstar Rating™

★★★★

Obiettivo d'Investimento Dichiarato

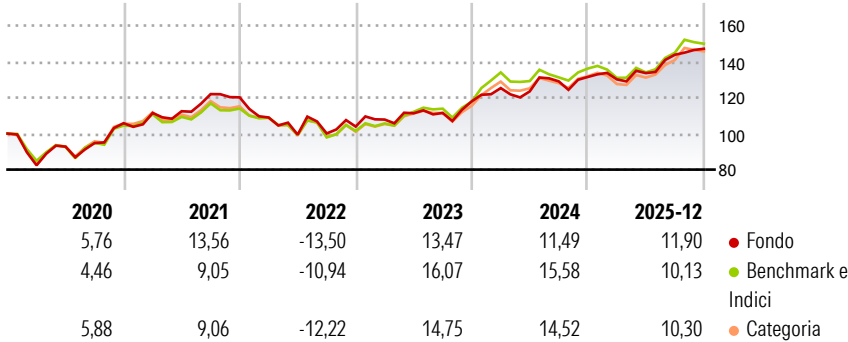
The investment objective of the fund is to achieve long term capital growth through investing primarily in Japan and in selected opportunities in Asia. The Fund will invest primarily in equity and equity related securities (including listed preference shares, listed convertible unsecured loan stock, listed warrants, depositary receipts and other similar securities) of companies which have their registered office or exercise the predominant part of their economic activities in Japan.

Misure di Rischio

3Y Alpha	5,18	3Y Sharpe Ratio	0,94
3Y Beta	0,70	3Y Std Dev	9,74
3Y R-Squared	75,17	3Y Risk	Basso
3Y Info Ratio	-0,33	5Y Risk	-Med
3Y Tracking Error	5,39	10Y Risk	Med

Basati su Morningstar Japan Target Market Exposure NR JPY (dove applicabile)

Rendimenti



Rend. Cumulati %


	Fondo	Bmk	Cat
3-Mesi	3,25	4,85	4,43
6-Mesi	10,69	16,61	14,86
1-Anno	12,01	15,30	14,60
3-Anni Ann.ti	10,10	13,88	12,87
5-Anni Ann.ti	7,22	8,61	7,93
10-Anni Ann.ti	8,51	8,09	8,06

Rendimenti aggiornati al 29/01/2026

Rendimenti

	Q1	Q2	Q3	Q4
Trimestrali %				
2026	-	-	-	-
2025	-1,01	2,68	7,61	2,31
2024	6,26	-1,47	4,52	1,89
2023	3,74	3,25	0,14	5,78
2022	-9,30	-8,76	0,68	3,83

Portafoglio 31/12/2025



Asset Allocation %

- Azioni
- Obbligazioni
- Liquidità
- Altro

Netta

99,65
0,00
0,35
0,00

Style Box Azionaria

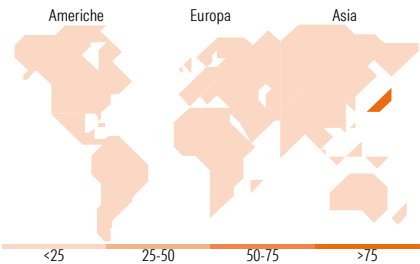


Mkt Cap %

Giant	37,84
Large	29,27
Medium	23,47
Small	9,42
Micro	0,00

Capitalizzazione media di mercato

Ave Mkt Cap USD	18.726,8
	7



Titoli principali

Nome	Settore	%
Sumitomo Mitsui Financial...	Finanza	9,04
Sony Group Corp	Beni di Consumo Ciclici	5,60
Toyota Motor Corp	Beni di Consumo Ciclici	4,74
ORIX Corp	Finanza	4,65
Tokio Marine Holdings Inc	Finanza	3,94
Asahi Kasei Corp	Chimica	3,53
Panasonic Holdings Corp	Beni di Consumo Ciclici	3,39
Bridgestone Corp	Beni di Consumo Ciclici	3,14
NEC Corp	Tecnologia	3,07
KDDI Corp	Telecomunicazioni	3,05
% Primi 10 Titoli sul Patrimonio		44,14
Numero Complessivo di Titoli Azionari		41
Numero Complessivo di Titoli Obbligazionari		0

Distribuzione Settoriale %

	Fondo
Ciclico	46,25
Materie Prime	6,12
Beni di Consumo Ciclici	16,57
Finanza	17,68
Immobiliare	5,88
Sensibile	46,63
Telecomunicazioni	7,48
Energia	-
Beni Industriali	12,51
Tecnologia	26,63
Difensivo	7,12
Beni Difensivi	1,89
Salute	4,22
Servizi di Pubblica Utilità	1,01

Ripartizione Geografica %

	Fondo
America	0,00
Stati Uniti	0,00
Canada	0,00
America Latina e Centrale	0,00
Europa	0,00
Regno Unito	0,00
Europa Occidentale - Euro	0,00
Europa Occidentale - Non Euro	0,00
Europa dell'Est	0,00
Africa	0,00
Medio Oriente	0,00
Asia	100,00
Giappone	100,00
Australasia	0,00
Asia - Paesi Sviluppati	0,00
Asia - Emergente	0,00

Anagrafica

Società di Gestione	Jupiter Asset Management International S.A.	Patrimonio Classe (Mln)	1,02 USD	Investimento Min. Ingresso	500.000 USD
Telefono	-	Domicilio	LUSSEMBURGO	Investimento Min. Successivo	50.000 USD
Web	-	Valuta del Fondo	USD	T.E.R.	0,95%
Data di Partenza	30/10/2014	UCITS	Si	Spese correnti	0,95%
Nome del Gestore	-	Inc/Acc	Acc	Commissione di incentivo	-
Data Inizio Gestione	30/06/2016	ISIN	LU0946219507		
NAV (29/01/2026)	USD 25,66				

Jupiter Japan Select Class D USD Acc

Patrimonio Netto (Mln)	267,67 USD
(31/12/2025)	