

Invesco Funds - Invesco Global Equity Income Fund A Monthly Distribution-1

Categoria Morningstar™
USD
 Globali - Reddito

Benchmark Morningstar

Morningstar Global Markets High Dividend

Yield NR USD

Usato nel Report

Benchmark Dichiarato

MSCI World NR USD

Morningstar Rating™

★★★★★

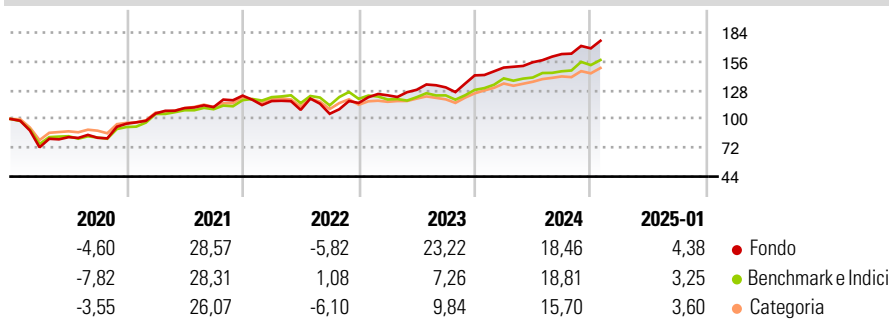
Obiettivo d'Investimento Dichiarato

Il Comparto mira a generare un livello crescente di reddito, in combinazione con la crescita del capitale nel lungo termine, investendo principalmente in azioni internazionali. Per perseguire tale obiettivo il Consulente per gli investimenti potrà investire in altri titoli ritenuti idonei, tra cui valori mobiliari, strumenti del mercato monetario, warrant, organismi d'investimento collettivo, depositi e altri investimenti consentiti.

Misure di Rischio

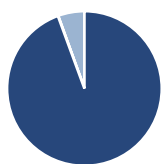
| | | | |
|-------------------|-------|-----------------|-------|
| 3Y Alpha | 4,19 | 3Y Sharpe Ratio | 0,88 |
| 3Y Beta | 1,04 | 3Y Std Dev | 13,50 |
| 3Y R-Squared | 80,94 | 3Y Risk | Alto |
| 3Y Info Ratio | 0,58 | 5Y Risk | Alto |
| 3Y Tracking Error | 7,39 | 10Y Risk | Alto |

Basati su Morningstar Global Markets High Dividend Yield NR USD (dove applicabile)

Rendimenti


| Rend. Cumulati % | Fondo | Bmk | Cat | Rendimenti Trimestrali % | Q1 | Q2 | Q3 | Q4 |
|------------------|-------|-------|-------|--------------------------|-------|-------|-------|-------|
| 3-Mesi | 6,27 | 6,96 | 5,84 | 2025 | - | - | - | - |
| 6-Mesi | 13,91 | 12,69 | 10,12 | 2025 | - | - | - | - |
| 1-Anno | 20,70 | 20,02 | 16,81 | 2024 | 5,33 | 3,46 | 5,12 | 3,41 |
| 3-Anni Ann.ti | 13,81 | 9,98 | 8,61 | 2023 | 6,46 | 4,31 | 1,87 | 8,92 |
| 5-Anni Ann.ti | 11,80 | 9,58 | 8,76 | 2022 | -4,29 | -7,33 | -3,47 | 10,00 |
| 10-Anni Ann.ti | 8,50 | 8,21 | 7,67 | 2021 | 10,45 | 4,98 | 0,81 | 10,01 |

Rendimenti aggiornati al 04/02/2025

Portafoglio 31/12/2024


| Asset Allocation % | Netta |
|--------------------|-------|
| ● Azioni | 94,55 |
| ● Obbligazioni | 0,00 |
| ● Liquidità | -0,07 |
| ● Altro | 5,52 |

Style Box
Azionario

| Capitalizza | Large | Mid | Small |
|-------------|-------|-----|-------|
| Value | | | |
| Blend | | | |
| Growth | | | |

Value Blend Growth

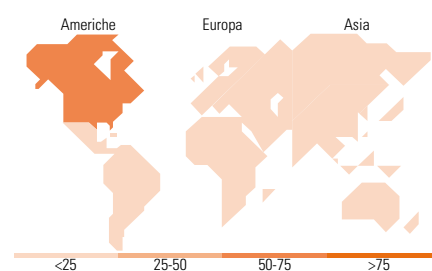
Style

Mkt Cap %

| Fondo | Fondo |
|--------|-------|
| Giant | 32,66 |
| Large | 39,85 |
| Medium | 23,33 |
| Small | 4,17 |
| Micro | 0,00 |

Capitalizzazione media di mercato

| Fondo | Fondo |
|-----------------|----------|
| Ave Mkt Cap USD | 76.880,8 |
| | 7 |


Titoli principali

| Nome | Settore | % |
|---|---------|-------|
| 3i Group Ord | — | 5,15 |
| Microsoft Corp | | 4,44 |
| Rolls-Royce Holdings PLC | | 4,32 |
| Texas Instruments Inc | | 3,91 |
| Coca-Cola Europacific... | | 3,91 |
| UnitedHealth Group Inc | | 3,82 |
| London Stock Exchange Group... | | 3,58 |
| Union Pacific Corp | | 3,48 |
| Broadcom Inc | | 3,39 |
| Standard Chartered PLC | | 3,09 |
| % Primi 10 Titoli sul Patrimonio | | 39,09 |
| Numero Complessivo di Titoli Azionari | | 43 |
| Numero Complessivo di Titoli Obbligazionari | | 0 |

Distribuzione Settoriale %

| Fondo | Fondo |
|-----------------------------|--------------|
| Ciclico | 37,44 |
| Materie Prime | 3,20 |
| Beni di Consumo Ciclici | 9,31 |
| Finanza | 20,27 |
| Immobiliare | 4,66 |
| Sensibile | 41,62 |
| Telecomunicazioni | 2,60 |
| Energia | 1,88 |
| Beni Industriali | 18,50 |
| Tecnologia | 18,64 |
| Difensivo | 20,94 |
| Beni Difensivi | 8,61 |
| Salute | 12,33 |
| Servizi di Pubblica Utilità | - |

Ripartizione Geografica %

| Fondo | Fondo |
|-------------------------------|--------------|
| America | 53,71 |
| Stati Uniti | 51,59 |
| Canada | 2,12 |
| America Latina e Centrale | 0,00 |
| Europa | 41,05 |
| Regno Unito | 18,18 |
| Europa Occidentale - Euro | 15,52 |
| Europa Occidentale - Non Euro | 7,35 |
| Europa dell'Est | 0,00 |
| Africa | 0,00 |
| Medio Oriente | 0,00 |
| Asia | 5,25 |
| Giappone | 0,00 |
| Australasia | 0,00 |
| Asia - Paesi Sviluppati | 5,25 |
| Asia - Emergente | 0,00 |

Anagrafica

| | | | | | |
|------------------------|---------------------------|-------------------------|--------------|------------------------------|-----------|
| Società di Gestione | Invesco Management S.A. | Patrimonio Classe (Mln) | 15,82 USD | Investimento Min. Ingresso | 1.000 EUR |
| Telefono | (+353) 1 4398100 | (04/02/2025) | | Investimento Min. Successivo | - |
| Web | www.invescomanagement.com | Domicilio | LUSSEMBURGO | T.E.R. | 1,71% |
| Data di Partenza | 10/12/2014 | Valuta del Fondo | USD | Spese correnti | 1,72% |
| Nome del Gestore | - | UCITS | Si | Commissione di incentivo | - |
| Data Inizio Gestione | 31/12/2019 | Inc/Acc | Inc | | |
| NAV (04/02/2025) | USD 12,37 | ISIN | LU1097692070 | | |
| Patrimonio Netto (Mln) | 626,11 USD | | | | |

(31/12/2024)

© 2025 Morningstar Italia. Tutti i diritti sono riservati. Le informazioni qui contenute: (1) sono proprietà di Morningstar, (2) non possono essere copiate, (3) non costituiscono consiglio di investimento; (4) sono fornite con scopi informativi; (5) sono ritenute attendibili da Morningstar che, pertanto, ne garantisce il maggior grado di accuratezza e completezza possibile, fatto salvo il caso in cui queste Le siano state fornite in modo errato e/o non completo dalle relative società prodotte; (6) sono estratte dai dati del fondo disponibili e riferiti a date temporali diverse. Morningstar non è responsabile per qualunque danno o perdita derivante da qualunque uso delle informazioni e chi visiona tali informazioni sarà responsabile dell'uso che andrà a farne. Non vi è naturalmente garanzia alcuna che i risultati del passato trovino un riscontro nel futuro.

MORNINGSTAR®