

Morgan Stanley Investment Funds - US Insight Fund A

Categoria Morningstar™

Azionari USA Mid Cap

Benchmark Morningstar

Morningstar US Market Extended NR USD

Usato nel Report

Benchmark Dichiarato

Russell 3000 Growth TR USD

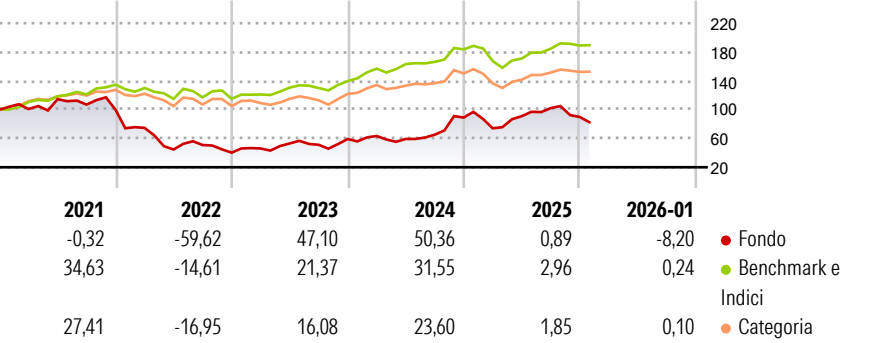
Morningstar Rating™

★

Obiettivo d'Investimento Dichiarato

Politica d'investimento: Società affermate o emergenti aventi sede negli Stati Uniti o operanti prevalentemente negli Stati Uniti.

Rendimenti



Misure di Rischio

3Y Alpha	-4,97	3Y Sharpe Ratio	0,67
3Y Beta	1,94	3Y Std Dev	31,56
3Y R-Squared	58,60	3Y Risk	Alto
3Y Info Ratio	0,24	5Y Risk	Alto
3Y Tracking Error	22,92	10Y Risk	Alto

Basati su Morningstar US Market Extended NR USD (dove applicabile)

Rend. Cumulati %

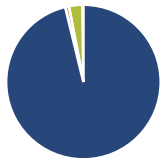
	Fondo	Bmk	Cat
3-Mesi	-20,56	-2,23	-2,00
6-Mesi	-17,02	4,61	3,94
1-Anno	-19,99	-0,97	-1,95
3-Anni Ann.ti	18,74	14,96	11,04
5-Anni Ann.ti	-8,04	11,73	4,83
10-Anni Ann.ti	10,91	14,28	11,77

Rendimenti aggiornati al 12/02/2026

Rendimenti

Trimestrali %	Q1	Q2	Q3	Q4
2026	-	-	-	-
2025	-16,84	22,77	12,33	-12,02
2024	7,04	-6,52	10,09	36,50
2023	14,34	15,26	-3,58	15,76
2022	-25,18	-40,11	13,90	-20,88

Portafoglio 31/12/2025



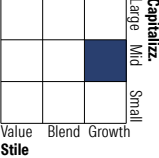
Asset Allocation %

- Azioni
- Obbligazioni
- Liquidità
- Altro

Netta

- 96,61
- 0,78
- 2,82
- 0,21

Style Box Azionaria



Mkt Cap %

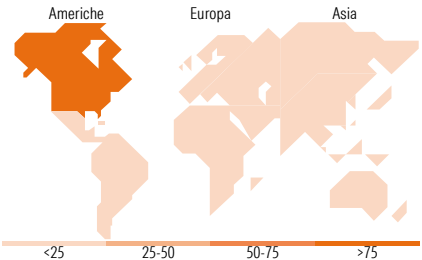
- Giant
- Large
- Medium
- Small
- Micro

Fondo

- 17,21
- 10,75
- 44,66
- 20,65
- 6,74

Capitalizzazione media di mercato

- Ave Mkt Cap USD
- 42.766,53



Titoli principali

Nome	Settore	%
Cloudflare Inc		9,91
Tesla Inc		7,54
AppLovin Corp Ordinary...		6,79
Affirm Holdings Inc Ordinary...		6,71
QXO Inc		5,77
Royalty Pharma PLC Class A		4,91
Shopify Inc Registered Shs...		4,75
Roivant Sciences Ltd...		4,61
Roblox Corp Ordinary Shares...		4,61
IonQ Inc Class A		4,36
% Primi 10 Titoli sul Patrimonio		59,95
Numero Complessivo di Titoli Azionari		33
Numero Complessivo di Titoli Obbligazionari		0

Distribuzione Settoriale %

	Fondo
Ciclico	27,14
Materie Prime	-
Beni di Consumo Ciclici	16,01
Finanza	8,64
Immobiliare	2,50
Sensibile	59,89
Telecomunicazioni	11,81
Energia	2,21
Beni Industriali	9,87
Tecnologia	35,99
Difensivo	12,97
Beni Difensivi	-
Salute	12,97
Servizi di Pubblica Utilità	-

Ripartizione Geografica %

	Fondo
America	95,22
Stati Uniti	88,63
Canada	4,92
America Latina e Centrale	1,67
Europa	4,78
Regno Unito	4,78
Europa Occidentale - Euro	0,00
Europa Occidentale - Non Euro	0,00
Europa dell'Est	0,00
Africa	0,00
Medio Oriente	0,00
Asia	0,00
Giappone	0,00
Australasia	0,00
Asia - Paesi Sviluppati	0,00
Asia - Emergente	0,00

Anagrafica

Società di Gestione	MSIM Fund Management (Ireland) Limited	Patrimonio Classe (Mln)	21,35 USD	Investimento Min. Ingresso	-
Telefono	-	Domicilio	LUSSEMBURGO	Investimento Min. Successivo	-
Web	www.morganstanley.com/im	Valuta del Fondo	USD	T.E.R.	1,74%
Data di Partenza	28/11/2014	UCITS	Si	Spese correnti	1,74%
Nome del Gestore	Alexander Norton	Inc/Acc	Acc	Commissione di incentivo	-
	Armistead Nash	ISIN	LU1121084831		
	David Cohen				
	Dennis Lynch				

Morgan Stanley Investment Funds - US Insight Fund A

	Jason Yeung
	Sandeep (Sam) Chainani
Data Inizio Gestione	30/04/2018
NAV ^(12/02/2026)	USD 63,37
Patrimonio Netto (Mln)	55,78 USD
^(31/12/2025)	