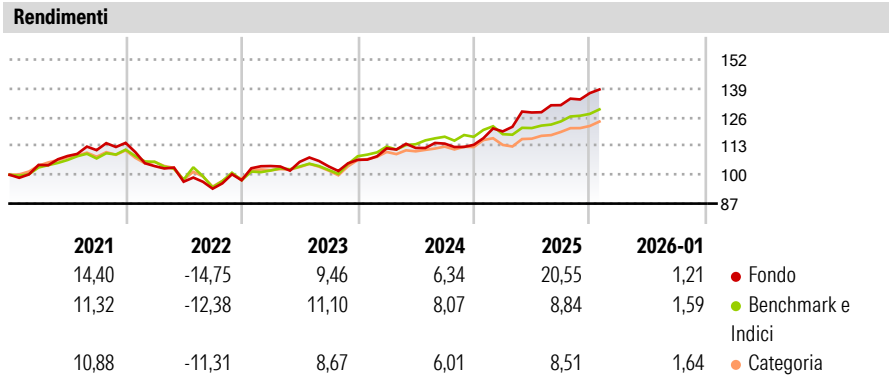


Kairos International SICAV - Italia D

Categoria Morningstar™	Benchmark Morningstar	Benchmark Dichiarato	Morningstar Rating™
Bilanciati Flessibili EUR	Morningstar Euro Moderate Target	N/A	★★★★
	Allocation NR EUR		
	Usato nel Report		

Obiettivo d'Investimento Dichiarato

Il Comparto ha lo scopo di ottenere la crescita del capitale nel medio-lungo termine mediante l'investimento nel mercato azionario. Il Comparto può investire fino al 100% del proprio patrimonio in titoli di emittenti stabiliti in Italia con una strategia di tipo long-short equity (ovvero assumendo un'esposizione lunga alle azioni che ci si attende che aumentino di valore e un'esposizione corta alle azioni che ci si attende che perdano valore). L'esposizione a tali emittenti potrà essere fra un minimo del 50% lordo e del -30% netto ed un massimo del 200% lordo e del 100% netto. L'esposizione lunga sarà ottenuta tramite l'investimento diretto in titoli e tramite derivati. L'esposizione corta sarà ottenuta mediante l'uso di strumenti...



Misure di Rischio			
3Y Alpha	2,52	3Y Sharpe Ratio	1,09
3Y Beta	0,87	3Y Std Dev	6,52
3Y R-Squared	49,02	3Y Risk	Med
3Y Info Ratio	0,40	5Y Risk	Med
3Y Tracking Error	4,74	10Y Risk	Med

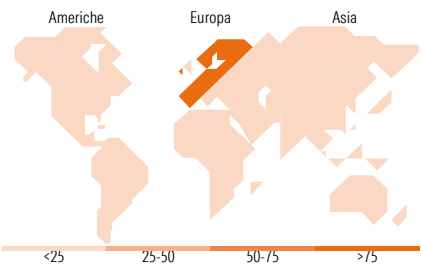
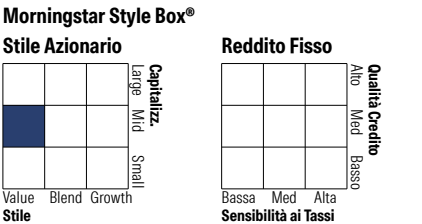
Basati su Morningstar Euro Moderate Target Allocation NR EUR (dove applicabile)

Rend. Cumulati %	Fondo	Bmk	Cat
3-Mesi	4,26	3,12	3,12
6-Mesi	7,20	6,95	6,17
1-Anno	18,17	8,00	5,76
3-Anni Ann.ti	10,34	8,69	7,05
5-Anni Ann.ti	6,47	5,14	3,73
10-Anni Ann.ti	5,42	5,77	4,71

Rendimenti aggiornati al 10/02/2026

Rendimenti Trimestrali %	Q1	Q2	Q3	Q4
2026	-	-	-	-
2025	5,34	7,13	2,58	4,13
2024	4,84	0,18	1,74	-0,48
2023	6,58	1,81	-1,93	2,86
2022	-9,16	-6,78	-3,25	4,06

Portafoglio 31/10/2025



Titoli principali		
Nome	Settore	%
UniCredit SpA	🏦	8,33
Ftsemib 11/21/25 C44000	—	7,39
Telecom Italia SpA Az.di...	📠	7,01
Ftsemib 12/19/25 C44500	—	6,86
Ftsemib 11/21/25 P41500	—	6,75
Ftsemib 11/21/25 P42000	—	6,18
Intesa Sanpaolo	🏦	5,74
Stellantis NV	🚗	4,41
Generali	🏠	4,10
Enel SpA	💡	3,84
% Primi 10 Titoli sul Patrimonio		60,63
Numero Complessivo di Titoli Azionari		82
Numero Complessivo di Titoli Obbligazionari		16

Distribuzione Settoriale %	Fondo
🔄 Ciclico	51,07
📈 Sensibile	36,58
🛡️ Difensivo	12,35

Fixed Income Sector Weightings %	Fondo
🏛️ Governativo	20,12
⚙️ Societario	45,43
🏠 Cartolarizzazioni	0,00
🏢 Enti Locali	0,00
📄 Liquidità ed equivalenti	34,45
📑 Derivati	0,00

Ripartizione Geografica %	Fondo
America	3,88
Stati Uniti	3,87
Canada	0,00
America Latina e Centrale	0,01
Europa	92,26
Regno Unito	0,00
Europa Occidentale - Euro	92,26
Europa Occidentale - Non Euro	0,00
Europa dell'Est	0,00
Africa	0,00
Medio Oriente	0,00
Asia	3,86
Giappone	0,00
Australasia	0,00
Asia - Paesi Sviluppati	3,86
Asia - Emergente	0,00

Anagrafica

Società di Gestione	Kairos Partners SGR SpA	Patrimonio Classe (Mln)	15,50 EUR	Investimento Min. Ingresso	1.000 EUR
Telefono	+39 2 777181	(10/02/2026)		Investimento Min. Successivo	-
Web	www.kairospartners.com	Domicilio	LUSSEMBURGO	T.E.R.	-
Data di Partenza	24/11/2014	Valuta del Fondo	EUR	Spese correnti	2,39%
Nome del Gestore	-	UCITS	Si	Commissione di incentivo	-
Data Inizio Gestione	05/02/2025	Inc/Acc	Acc		

Kairos International SICAV - Italia D

NAV <small>(10/02/2026)</small>	EUR 164,13	ISIN	LU1093290960
Patrimonio Netto (Mln)	173,08 EUR		
<small>(31/10/2025)</small>			