

# MFS Meridian Funds - European Research Fund WH1 USD

## Categoria Morningstar™

Azionari Altri Settori

## Benchmark Morningstar

Not Categorized  
Usato nel Report

## Benchmark Dichiarato

MSCI Europe NR EUR

## Morningstar Rating™

Senza rating

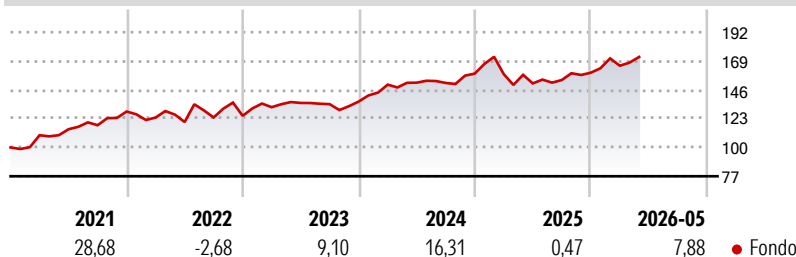
### Obiettivo d'Investimento Dichiarato

L'obiettivo d'investimento del Fondo è l'incremento del capitale, espresso in euro. Il Fondo investe prevalentemente in un portafoglio di titoli azionari europei. Esso è gestito da una squadra di analisti MFS responsabili della ricerca che utilizzano la ricerca fondamentale dal basso verso l'alto e un processo di esame collegiale per costruire un portafoglio a multicapitalizzazione che rappresenta le loro migliori idee finalizzate all'incremento del capitale in tutti i settori industriali dell'area in oggetto.

### Misure di Rischio

3Y Alpha	-	3Y Sharpe Ratio	0,52
3Y Beta	-	3Y Std Dev	10,56
3Y R-Squared	-	3Y Risk	-
3Y Info Ratio	-	5Y Risk	-
3Y Tracking Error	-	10Y Risk	-

### Rendimenti



### Rend. Cumulati %

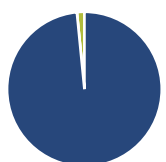
Periodo	Rend. Cumulati %
3-Mesi	4,53
6-Mesi	10,26
1-Anno	9,69
3-Anni Ann.ti	8,45
5-Anni Ann.ti	9,33
10-Anni Ann.ti	9,70

Rendimenti aggiornati al 10/06/2026

### Rendimenti

Periodo	Q1	Q2	Q3	Q4
2026	3,48	-	-	-
2025	-0,23	-4,69	1,79	3,80
2024	9,89	1,04	-0,14	4,90
2023	5,52	2,57	-0,71	1,53
2022	-3,75	-2,86	3,01	1,05

### Portafoglio 30/04/2026



### Asset Allocation %

Azioni	98,44
Obbligazioni	0,00
Liquidità	1,56
Altro	0,00

### Style Box Azionaria

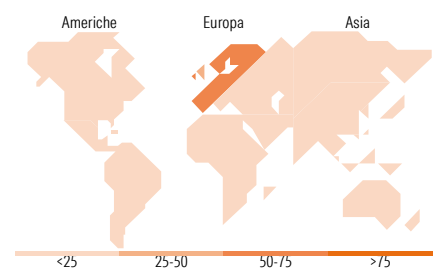


### Mkt Cap %

Capitalizzazione	Fondo
Giant	42,73
Large	33,63
Medium	18,94
Small	4,70
Micro	0,00

### Capitalizzazione media di mercato

Ave Mkt Cap EUR	46.520,24
-----------------	-----------



### Titoli principali

Nome	Settore	%
ASML Holding NV	Microelettronica	5,39
AstraZeneca PLC	Farmaceutici	3,12
Novartis AG Registered Shares	Farmaceutici	3,07
Schneider Electric SE	Energia	2,83
TotalEnergies SE	Energia	2,43
BNP Paribas Act. Cat.A	Banche	2,23
Rolls-Royce Holdings PLC	Aerospazio	2,11
Hiscox Ltd	Assicurazioni	2,01
ING Groep NV	Banche	2,00
UBS Group AG Registered Shares	Banche	1,98
% Primi 10 Titoli sul Patrimonio		27,14
Numero Complessivo di Titoli Azionari		79
Numero Complessivo di Titoli Obbligazionari		0

### Distribuzione Settoriale %

Settore	Fondo
<b>Ciclico</b>	<b>40,85</b>
Materie Prime	6,57
Beni di Consumo Ciclici	7,16
Finanza	25,90
Immobiliare	1,22
<b>Sensibile</b>	<b>33,75</b>
Telecomunicazioni	1,67
Energia	6,07
Beni Industriali	17,67
Tecnologia	8,35
<b>Difensivo</b>	<b>25,40</b>
Beni Difensivi	8,90
Salute	11,26
Servizi di Pubblica Utilità	5,24

### Ripartizione Geografica %

Regione	Fondo
<b>America</b>	<b>6,63</b>
Stati Uniti	6,36
Canada	0,00
America Latina e Centrale	0,28
<b>Europa</b>	<b>93,37</b>
Regno Unito	30,38
Europa Occidentale - Euro	49,83
Europa Occidentale - Non Euro	13,16
Europa dell'Est	0,00
Africa	0,00
Medio Oriente	0,00
<b>Asia</b>	<b>0,00</b>
Giappone	0,00
Australasia	0,00
Asia - Paesi Sviluppati	0,00
Asia - Emergente	0,00

### Anagrafica

Società di Gestione	MFS Investment Management Company (Lux) S.à.r.l	Patrimonio Classe (Mln)	49,46 USD	Investimento Min. Ingresso	-
		(10/06/2026)		Investimento Min. Successivo	-
		Domicilio	LUSSEMBURGO	T.E.R.	0,98%
Telefono	-	Valuta del Fondo	USD	Spese correnti	1,00%
Web	-	UCITS	Si	Commissione di incentivo	-
Data di Partenza	05/12/2014	Inc/Acc	Acc		
Nome del Gestore	-	ISIN	LU1123736834		
Data Inizio Gestione	16/01/2006				
NAV (10/06/2026)	USD 27,56				
Patrimonio Netto (Mln)	516,11 EUR				

(30/04/2026)

[See disclosures for more details](#)

© 2026 Morningstar Italia. Tutti i diritti sono riservati. Le informazioni qui contenute: (1) sono proprietà di Morningstar, (2) non possono essere copiate, (3) non costituiscono consiglio di investimento; (4) sono fornite con scopi informativi; (5) sono ritenute attendibili da Morningstar che, pertanto, ne garantisce il maggior grado di accuratezza e completezza possibile, fatto salvo il caso in cui queste Le siano state fornite in modo errato e/o non completo dalle relative società prodotte; (6) sono estratte dai dati del fondo disponibili e riferiti a date temporali diverse. Morningstar non è responsabile per qualunque danno o perdita derivante da qualunque uso delle informazioni e chi visiona tali informazioni sarà responsabile dell'uso che andrà a farne. Non vi è naturalmente garanzia alcuna che i risultati del passato trovino un riscontro nel futuro.