

MFS Meridian Funds - Global Total Return Fund AH1 EUR

Categoria Morningstar™

Bilanciati Moderati EUR

Benchmark Morningstar

Morningstar Euro Moderate Global Target
Allocation NR EUR
Usato nel Report

Benchmark Dichiarato

40% Bloomberg Global Aggregate TR USD,
60% MSCI World NR USD

Morningstar Rating™

★★

Obiettivo d'Investimento Dichiarato

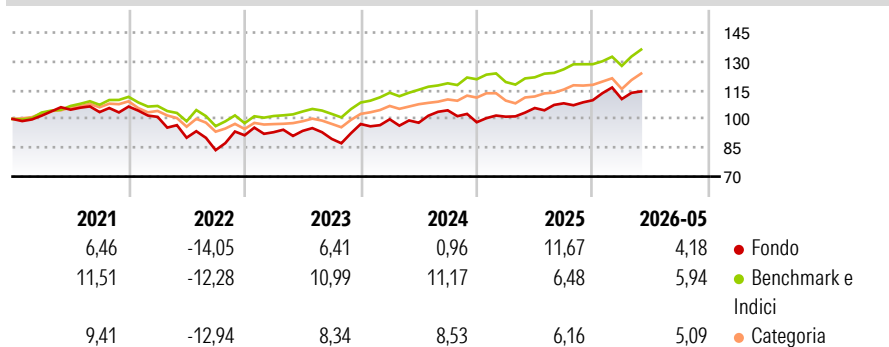
L'obiettivo primario d'investimento del Fondo è finalizzato al rendimento totale, espresso in dollari Usa. Questo Fondo, gestito da una squadra, investe in un portafoglio caratterizzato da un mix di titoli azionari di tipo valore a larga capitalizzazione e di titoli di debito pubblico con qualità d'investimento di emittenti globali, con allocazioni storiche pari a circa il 60% in titoli azionari e il 40% in titoli di debito.

Misure di Rischio

3Y Alpha	-2,00	3Y Sharpe Ratio	0,56
3Y Beta	1,04	3Y Std Dev	9,15
3Y R-Squared	53,24	3Y Risk	Alto
3Y Info Ratio	-0,34	5Y Risk	Alto
3Y Tracking Error	6,27	10Y Risk	+Med

Basati su Morningstar Euro Moderate Global Target Allocation NR EUR (dove applicabile)


Rendimenti



Rend. Cumulati %	Fondo	Bmk	Cat	Rendimenti Trimestrali %	Q1	Q2	Q3	Q4
3-Mesi	4,04	7,45	6,76	2026	0,54	-	-	-
6-Mesi	3,32	6,24	5,62	2025	2,94	4,45	2,33	1,49
1-Anno	8,41	12,74	11,81	2024	2,53	-1,79	6,59	-5,93
3-Anni Ann.ti	7,03	9,92	8,62	2023	1,76	0,73	-4,44	8,63
5-Anni Ann.ti	1,60	5,11	3,38	2022	-5,03	-10,76	-7,16	9,23
10-Anni Ann.ti	3,09	5,97	4,15					

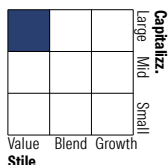
Rendimenti aggiornati al 26/06/2026

Portafoglio 31/05/2026

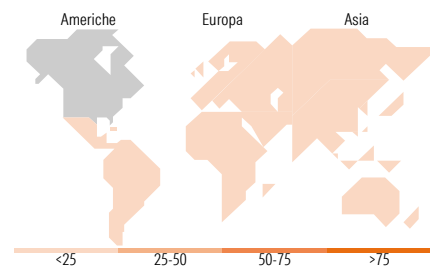


Morningstar Style Box®

Stile Azionario



Reddito Fisso



Titoli principali

Nome	Settore	%
Euro Schatz Future June 26	—	3,02
2 Year Treasury Note Future...	—	1,76
Euro Bobl Future June 26	—	1,66
Pfizer Inc	+	1,42
The Cigna Group	+	1,28
Northern Trust Corp	+	1,26
United States Treasury Notes...	—	1,19
Eni SpA	+	1,17
UBS Group AG Registered Shares	+	1,15
Charles Schwab Corp	+	1,11
% Primi 10 Titoli sul Patrimonio		15,01
Numero Complessivo di Titoli Azionari		181
Numero Complessivo di Titoli Obbligazionari		624

Distribuzione Settoriale %

	Fondo
Ciclico	29,45
Sensibile	39,05
Difensivo	31,50

Fixed Income Sector Weightings %

	Fondo
Governativo	64,53
Societario	28,81
Cartolarizzazioni	14,39
Enti Locali	1,00
Liquidità ed equivalenti	-8,71
Derivati	-0,02

Ripartizione Geografica %

	Fondo
America	51,28
Stati Uniti	48,15
Canada	1,84
America Latina e Centrale	1,29
Europa	33,66
Regno Unito	9,68
Europa Occidentale - Euro	16,84
Europa Occidentale - Non Euro	7,15
Europa dell'Est	0,00
Africa	0,00
Medio Oriente	0,00
Asia	15,05
Giappone	8,01
Australasia	0,37
Asia - Paesi Sviluppati	4,10
Asia - Emergente	2,57

Anagrafica

Società di Gestione	MFS Investment Management Company (Lux) S.à.r.l.	Patrimonio Classe (Mln)	14,93 EUR	Investimento Min. Ingresso	-
		(26/06/2026)		Investimento Min. Successivo	-
		Domicilio	LUSSEMBURGO	T.E.R.	1,90%
Telefono	-	Valuta del Fondo	EUR	Spese correnti	1,90%
Web	-	UCITS	Si	Commissione di incentivo	-
Data di Partenza	05/12/2014	Inc/Acc	Acc		
Nome del Gestore	Steven Gorham	ISIN	LU1123736917		
Data Inizio Gestione	01/07/2000				
NAV (26/06/2026)	EUR 13,40				

See disclosures for more details

© 2026 Morningstar Italia. Tutti i diritti sono riservati. Le informazioni qui contenute: (1) sono proprietà di Morningstar, (2) non possono essere copiate, (3) non costituiscono consiglio di investimento; (4) sono fornite con scopi informativi; (5) sono ritenute attendibili da Morningstar che, pertanto, ne garantisce il maggior grado di accuratezza e completezza possibile, fatto salvo il caso in cui queste Le siano state fornite in modo errato e/o non completo dalle relative società produttrici; (6) sono estratte dai dati del fondo disponibili e riferiti a date temporali diverse. Morningstar non è responsabile per qualunque danno o perdita derivante da qualunque uso delle informazioni e chi visiona tali informazioni sarà responsabile dell'uso che andrà a farne. Non vi è naturalmente garanzia alcuna che i risultati del passato trovino un riscontro nel futuro.

MFS Meridian Funds - Global Total Return Fund AH1 EUR

Patrimonio Netto (Mln) 1.282,73 USD

(31/05/2026)