

# HSBC Global Investment Funds - Global High Yield Bond BC

**Categoria Morningstar™**

Category\_EUCA001044

**Benchmark Morningstar**
Not Categorized  
Usato nel Report
**Benchmark Dichiarato**

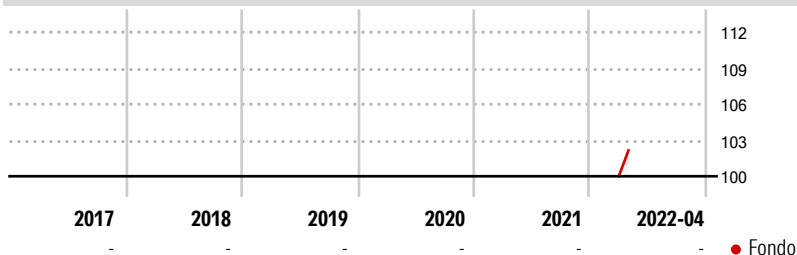
ICE BofA BB-B DM HY Constnd H TR USD

**Morningstar Rating™**

Senza rating

**Obiettivo d'Investimento Dichiarato**

L'obiettivo è quello di offrire una crescita dell'investimento e un livello superiore del relativo reddito nel tempo. Il comparto investirà almeno il 90% del suo valore in titoli di debito che pagano un reddito più elevato, tra cui titoli di debito di qualità inferiore, emessi da società, agenzie e governi di qualsiasi paese. I titoli di debito saranno valutati principalmente in dollari statunitensi ("USD"), ma talvolta in altre valute, comprese le valute dei Mercati emergenti. Il comparto può investire fino al 10% in quote o azioni di altri comparti. In misura inferiore, il comparto può investire anche in titoli di debito di alta qualità e titoli di debito il cui valore e reddito derivino da attività come i prestiti ("titoli garantiti da...").

**Rendimenti**

**Misure di Rischio**

3Y Alpha	-	3Y Sharpe Ratio	-
3Y Beta	-	3Y Std Dev	-
3Y R-Squared	-	3Y Risk	-
3Y Info Ratio	-	5Y Risk	-
3Y Tracking Error	-	10Y Risk	-

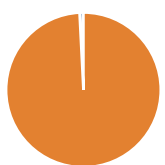
**Rend. Cumulati %**

Rend. Cumulati %	Fondo
3-Mesi	-
6-Mesi	-
1-Anno	-
3-Anni Ann.ti	-
5-Anni Ann.ti	-
10-Anni Ann.ti	-

Rendimenti aggiornati al 11/05/2022

**Rendimenti**

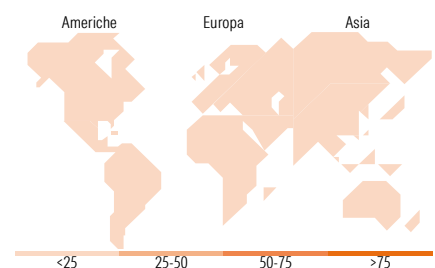
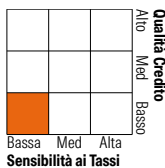
Rendimenti	Q1	Q2	Q3	Q4
<b>Trimestrali %</b>				
2026	-	-	-	-
2025	-	-	-	-
2024	-	-	-	-
2023	-	-	-	-
2022	-	-	-	-

**Portafoglio 28/02/2026**

**Asset Allocation %**

● Azioni	0,00
● Obbligazioni	99,20
● Liquidità	0,04
● Altro	0,76

**Fixed Income Style**

Box™	Fondo
Duration Effettiva	2,94
Maturity effettiva	3,86
Qualità Credito Media	B


**Titoli principali**

Nome	Settore	%
HSBC GIF Global HY Sec...	-	1,98
JPMorgan Chase & Co. 5%	-	1,92
HSBC GIF Global EM Local Dbt...	-	1,87
HSBC GIF Gbl Flex Sctsd...	-	1,86
HSBC US Dollar Liquidity Y	-	0,82
5 Year Treasury Note Future...	-	0,74
CCO Holdings, LLC/ CCO...	-	0,73
Iron Mountain Inc. 6.25%	-	0,70
10 Year Treasury Note Future...	-	0,64
Grupo Nutresa Sa 9%	-	0,59
% Primi 10 Titoli sul Patrimonio		11,84
Numero Complessivo di Titoli Azionari		0
Numero Complessivo di Titoli Obbligazionari		532

**Fixed Income Sector Weightings %**

Fixed Income Sector Weightings %	Fondo
🏛️ Governativo	3,37
🏢 Societario	93,99
🏠 Cartolarizzazioni	3,63
🏘️ Enti Locali	0,00
🏦 Liquidità ed equivalenti	-0,86
📄 Derivati	-0,12

**Coupon Range %**

Coupon Range %	Fondo
0 coupon	1,62
Da 0 a 4 cedole	6,47
Da 4 a 6 cedole	25,62
Da 6 a 8 cedole	45,95
Da 8 a 10 cedole	16,75
Da 10 a 12 cedole	2,92
Oltre 12 cedole	0,68

**Ripartizione Geografica %**

Ripartizione Geografica %	Fondo
<b>America</b>	<b>0,00</b>
Stati Uniti	-
Canada	-
America Latina e Centrale	-
<b>Europa</b>	<b>0,00</b>
Regno Unito	-
Europa Occidentale - Euro	-
Europa Occidentale - Non Euro	-
Europa dell'Est	-
Africa	-
Medio Oriente	-
<b>Asia</b>	<b>0,00</b>
Giappone	-
Australasia	-
Asia - Paesi Sviluppati	-
Asia - Emergente	-

**Anagrafica**

Società di Gestione	HSBC Investments	Patrimonio Classe (Mln)	0,00 USD	Investimento Min. Ingresso	5.000 USD
Telefono	(+352) 40 46 46 767	(11/05/2022)		Investimento Min. Successivo	-
Web	http://www.assetmanagement.hsbc.com	Domicilio	LUSSEMBURGO	T.E.R.	0,98%
Data di Partenza	28/06/2018	Valuta del Fondo	USD	Spese correnti	0,80%
Nome del Gestore	Ricky Liu	UCITS	Si	Commissione di incentivo	-
		Inc/Acc	Acc		
		ISIN	LU0955572366		

# HSBC Global Investment Funds - Global High Yield Bond BC

---

Data Inizio Gestione	01/05/2025
NAV <sup>(11/05/2022)</sup>	USD 9,50
Patrimonio Netto (Mln) <sup>(28/02/2026)</sup>	1.044,88 USD