

# AB - All Market Income Portfolio I USD Acc

## Categoria Morningstar™

Bilanciati Moderati USD

## Benchmark Morningstar

Morningstar EAA USD Mod Target

Allocation NR USD

Usato nel Report

## Benchmark Dichiarato

SOFR+5%

## Morningstar Rating™

★★★

### Obiettivo d'Investimento Dichiarato

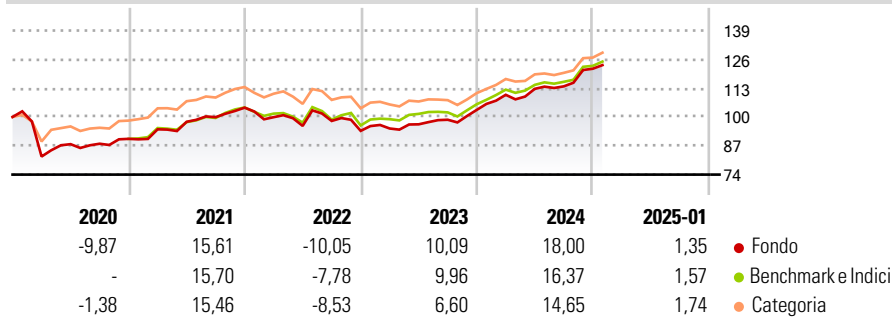
Il Comparto investe in azioni e in titoli di debito con merito di credito elevato di società di tutto il mondo, compresi i paesi con mercati emergenti. Esso mira ad ottenere un portafoglio diversificato, composto per il 70% circa da titoli di debito e per il 30% circa da azioni. Le ponderazioni relative delle due componenti variano al massimo del +/-10% in base all'andamento dei mercati. Il Comparto può utilizzare strumenti derivati per un'efficiente gestione di portafoglio e per ridurre i potenziali rischi.

### Misure di Rischio

3Y Alpha	-0,48	3Y Sharpe Ratio	0,51
3Y Beta	0,93	3Y Std Dev	8,39
3Y R-Squared	95,14	3Y Risk	Med
3Y Info Ratio	-0,22	5Y Risk	+Med
3Y Tracking Error	2,24	10Y Risk	Med

Basati su Morningstar EAA USD Mod Target Allocation NR USD (dove applicabile)


### Rendimenti



Rend. Cumulati %	Fondo	Bmk	Cat	Rendimenti Trimestrali %	Q1	Q2	Q3	Q4
3-Mesi	7,32	7,28	6,81	2025	-	-	-	-
6-Mesi	10,77	10,57	9,91	2025	-	-	-	-
1-Anno	15,54	15,03	13,81	2024	6,59	2,44	1,00	6,99
3-Anni Ann.ti	7,33	7,72	5,99	2023	1,13	1,99	2,14	4,49
5-Anni Ann.ti	3,60	6,51	4,98	2022	-4,13	-3,94	2,34	-4,56
10-Anni Ann.ti	4,76	6,45	4,78	2021	4,76	3,60	2,12	4,31

Rendimenti aggiornati al 04/02/2025

### Portafoglio 31/12/2024

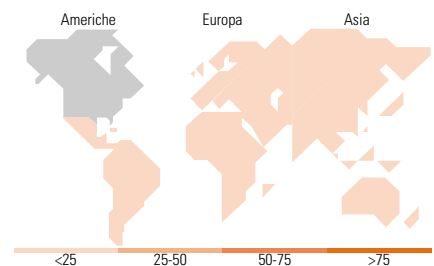


### Morningstar Style Box®

#### Stile Azionario



#### Reddito Fisso



### Titoli principali

Nome	Settore	%
United States Treasury Bills	—	4,02
United States Treasury Bills	—	3,44
United States Treasury Bills	—	2,88
NVIDIA Corp	📄	1,86
Microsoft Corp	📄	1,69
Apple Inc	📄	1,57
Amazon.com Inc	📄	1,08
SPDR® Russell 2000 US Small...	—	0,88
United States Treasury Notes	—	0,76
United States Treasury Notes	—	0,74
% Primi 10 Titoli sul Patrimonio		18,92
Numero Complessivo di Titoli Azionari		244
Numero Complessivo di Titoli Obbligazionari		1.408

### Distribuzione Settoriale %

	Fondo
🔄 Ciclico	34,75
📈 Sensibile	48,98
🛡️ Difensivo	16,27

### Fixed Income Sector Weightings %

	Fondo
🏛️ Governativo	29,34
⚙️ Societario	67,44
🏠 Cartolarizzazioni	1,98
🏢 Enti Locali	0,08
📄 Liquidità ed equivalenti	1,21
📄 Derivati	-0,05

### Ripartizione Geografica %

	Fondo
<b>America</b>	<b>74,98</b>
Stati Uniti	73,06
Canada	1,90
America Latina e Centrale	0,01
<b>Europa</b>	<b>15,15</b>
Regno Unito	5,26
Europa Occidentale - Euro	8,06
Europa Occidentale - Non Euro	1,83
Europa dell'Est	0,00
Africa	0,00
Medio Oriente	0,00
<b>Asia</b>	<b>9,87</b>
Giappone	5,36
Australasia	1,31
Asia - Paesi Sviluppati	2,64
Asia - Emergente	0,56

### Anagrafica

Società di Gestione	AllianceBernstein (Luxembourg) S.à r.l.	Patrimonio Classe (Mln)	1,38 USD	Investimento Min. Ingresso	1.000.000 USD
Telefono	+352 46 39 36 151	Domicilio	LUSSEMBURGO	Investimento Min. Successivo	-
Web	www.abglobal.com	Valuta del Fondo	USD	T.E.R.	0,98%
Data di Partenza	11/12/2014	UCITS	Si	Spese correnti	1,01%
Nome del Gestore	Daniel Loewy Karen Watkin Fahd Malik	Inc/Acc	Acc	Commissione di incentivo	-
Data Inizio Gestione	02/11/2004	ISIN	LU1127391495		
NAV (04/02/2025)	USD 22,15				

# AB - All Market Income Portfolio I USD Acc

Patrimonio Netto (Mln) 1.489,99 USD

(31/12/2024)