

Seilern Europa EUR U I

Categoria Morningstar™

Azionari Europa Large Cap Growth

Benchmark Morningstar

Morningstar Developed Europe Growth

Target Market Exposure NR EUR

Usato nel Report

Benchmark Dichiarato

MSCI Europe GR EUR

Morningstar Rating™

★★

Obiettivo d'Investimento Dichiarato

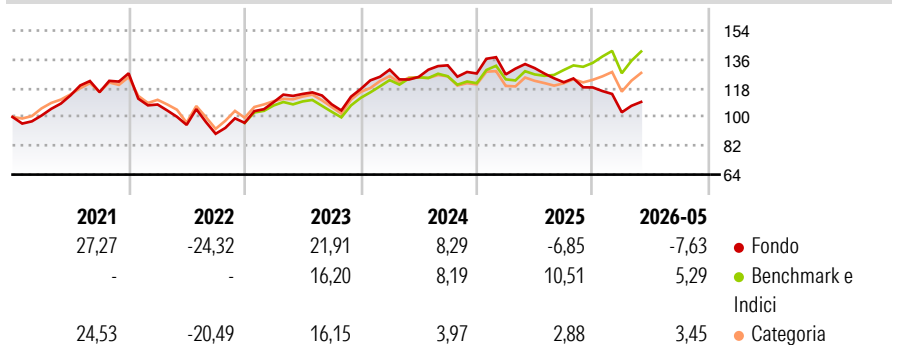
The investment objective of the fund is to seek capital appreciation through investment in equity or equity related securities (i. e. equity warrants and convertible bonds) of the highest quality companies listed on the stock exchanges of the European OECD member countries. The fund may purchase securities denominated in any of the major convertible currencies of the European member countries of the OECD.

Misure di Rischio

3Y Alpha	-9,39	3Y Sharpe Ratio	-0,23
3Y Beta	0,92	3Y Std Dev	13,60
3Y R-Squared	73,74	3Y Risk	Med
3Y Info Ratio	-1,49	5Y Risk	+Med
3Y Tracking Error	7,01	10Y Risk	-Med

Basati su Morningstar Developed Europe Growth Target Market Exposure NR EUR (dove applicabile)

Rendimenti



Rend. Cumulati %

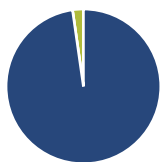
	Fondo	Bmk	Cat
3-Mesi	8,02	13,14	12,21
6-Mesi	-5,87	8,34	6,04
1-Anno	-14,09	15,00	6,52
3-Anni Ann.ti	-0,27	10,32	6,35
5-Anni Ann.ti	-0,57	6,44	2,49
10-Anni Ann.ti	5,39	9,08	7,47

Rendimenti aggiornati al 25/06/2026

Rendimenti

	Q1	Q2	Q3	Q4
2026	-13,13	-	-	-
2025	-0,47	3,12	-6,78	-2,64
2024	10,35	-3,53	5,79	-3,85
2023	13,42	4,72	-5,68	8,83
2022	-15,32	-11,81	-5,84	7,62

Portafoglio 28/02/2026



Asset Allocation %

- Azioni
- Obbligazioni
- Liquidità
- Altro

Netta

Azioni	97,74
Obbligazioni	0,00
Liquidità	2,26
Altro	0,00

Style Box Azionaria

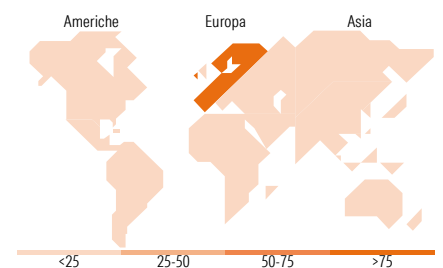


Mkt Cap %

	Fondo
Giant	33,00
Large	37,44
Medium	29,56
Small	0,00
Micro	0,00

Capitalizzazione media di mercato

	Fondo
Ave Mkt Cap EUR	37.245,15



Titoli principali

Nome	Settore	%
SAP SE	Software	7,49
Lonza Group Ltd	Chimica	7,06
Rightmove PLC	Immobiliare	5,47
Dassault Systemes SE	Software	4,59
RELX PLC	Software	4,58
L'Oreal SA	Beni di Consumo	4,58
KONE Oyj Class B	Macchine	4,55
Industria De Diseno Textil...	Moda	4,48
Rational AG	Macchine	4,45
Hermes International SA	Moda	4,43
% Primi 10 Titoli sul Patrimonio		51,69
Numero Complessivo di Titoli Azionari		22
Numero Complessivo di Titoli Obbligazionari		0

Distribuzione Settoriale %

	Fondo
Ciclico	20,93
Materie Prime	4,42
Beni di Consumo Ciclici	12,45
Finanza	4,06
Immobiliare	-
Sensibile	46,97
Telecomunicazioni	5,60
Energia	-
Beni Industriali	25,33
Tecnologia	16,04
Difensivo	32,10
Beni Difensivi	13,25
Salute	18,85
Servizi di Pubblica Utilità	-

Ripartizione Geografica %

	Fondo
America	3,33
Stati Uniti	3,33
Canada	0,00
America Latina e Centrale	0,00
Europa	96,67
Regno Unito	18,20
Europa Occidentale - Euro	42,63
Europa Occidentale - Non Euro	35,84
Europa dell'Est	0,00
Africa	0,00
Medio Oriente	0,00
Asia	0,00
Giappone	0,00
Australasia	0,00
Asia - Paesi Sviluppati	0,00
Asia - Emergente	0,00

Anagrafica

Società di Gestione	Seilern International AG	Patrimonio Classe (Mln)	10,08 EUR	Investimento Min. Ingresso	1.000.000 EUR
Telefono	-	(25/06/2026)	-	Investimento Min. Successivo	1 EUR
Web	-	Domicilio	IRLANDA	T.E.R.	1,01%
Data di Partenza	28/11/2014	Valuta del Fondo	EUR	Spese correnti	1,01%
Nome del Gestore	Nina Yu	UCITS	Si	Commissione di incentivo	-
Data Inizio Gestione	01/01/2022	Inc/Acc	Acc		
NAV (25/06/2026)	EUR 183,75	ISIN	IE00BKM3XV86		
Patrimonio Netto (Mln)	37,72 EUR				

(28/02/2026)

See disclosures for more details

© 2026 Morningstar Italia. Tutti i diritti sono riservati. Le informazioni qui contenute: (1) sono proprietà di Morningstar, (2) non possono essere copiate, (3) non costituiscono consiglio di investimento; (4) sono fornite con scopi informativi; (5) sono ritenute attendibili da Morningstar che, pertanto, ne garantisce il maggior grado di accuratezza e completezza possibile, fatto salvo il caso in cui queste Le siano state fornite in modo errato e/o non completo dalle relative società prodotte; (6) sono estratte dai dati del fondo disponibili e riferiti a date temporali diverse. Morningstar non è responsabile per qualunque danno o perdita derivante da qualunque uso delle informazioni e chi visiona tali informazioni sarà responsabile dell'uso che andrà a farne. Non vi è naturalmente garanzia alcuna che i risultati del passato trovino un riscontro nel futuro.