

AXA World Funds - Euro Long Duration Bonds F Capitalisation EUR

Categoria Morningstar™

Obbligazionari Lungo T. EUR

Benchmark Morningstar

Morningstar Eurozone 10+ Yr Core Bond GR

EUR

Usato nel Report

Benchmark Dichiarato

FTSE EuroBIG 10+ Yr EUR

Morningstar Rating™

★★★★

Obiettivo d'Investimento Dichiarato

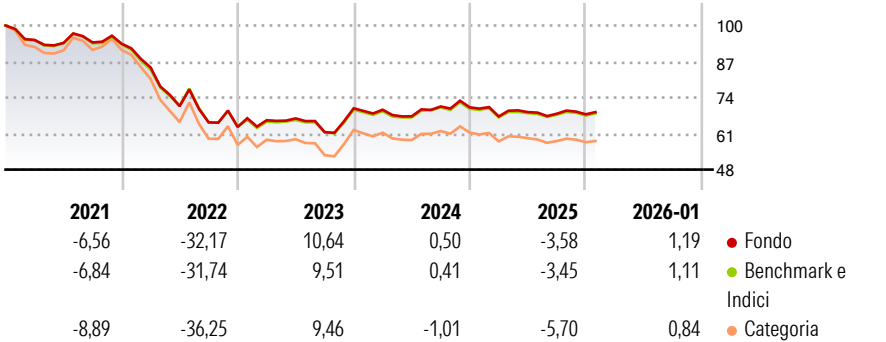
L'obiettivo del Comparto è di realizzare una performance tramite l'esposizione dinamica principalmente a obbligazioni della zona euro. Il Gestore degli Investimenti persegue gli obiettivi del Comparto investendo in un portafoglio diversificato costituito da titoli di Stato della zona Euro e da altre obbligazioni di alta qualità espresse in Euro, compresi titoli di debito negoziabili, aventi rating di "investment grade", emessi da società o istituzioni pubbliche.

Misure di Rischio

3Y Alpha	0,05	3Y Sharpe Ratio	-0,14
3Y Beta	1,03	3Y Std Dev	9,75
3Y R-Squared	99,59	3Y Risk	-Med
3Y Info Ratio	-0,04	5Y Risk	Med
3Y Tracking Error	0,69	10Y Risk	-

Basati su Morningstar Eurozone 10+ Yr Core Bond GR EUR (dove applicabile)


Rendimenti



Rend. Cumulati %	Fondo	Bmk	Cat	Rendimenti Trimestrali %	Q1	Q2	Q3	Q4
3-Mesi	0,05	-0,13	-0,85	2026	-	-	-	-
6-Mesi	1,05	0,94	-0,20	2025	-4,66	2,34	-0,86	-0,32
1-Anno	-1,71	-1,76	-4,07	2024	-0,74	-3,41	5,30	-0,45
3-Anni Ann.ti	1,46	1,53	-0,13	2023	3,84	0,99	-7,40	13,93
5-Anni Ann.ti	-6,76	-6,91	-8,07	2022	-9,18	-16,48	-8,23	-2,57
10-Anni Ann.ti	-	-0,85	-2,05					

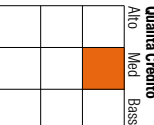
Rendimenti aggiornati al 11/02/2026

Portafoglio 31/01/2026



Fixed Income Style

Box™



Bassa Med Alta Sensibilità ai Tassi

Duration Effettiva	Fondo 13,71
Maturità effettiva	Fondo 20,24
Qualità Credito Media	Fondo BBB

Credit Quality %	Fond	Credit Quality %	Fond
AAA	8,89	BBB	31,13
AA	34,30	BB	1,62
A	19,09	B	0,00
		Below B	0,00
		Not Rated	4,98

Titoli principali

Nome	Settore	%
France (Republic Of)	—	8,82
Italy (Republic Of)	—	8,16
France (Republic Of)	—	7,14
Euro-Buxl 30y Bnd Mar26 Expo	—	6,71
Italy (Republic Of)	—	5,78
Spain (Kingdom of)	—	5,08
Euro OAT Future Mar 26	—	4,76
Spain (Kingdom of)	—	3,45
Netherlands (Kingdom Of)	—	3,37
Spain (Kingdom of)	—	2,57
% Primi 10 Titoli sul Patrimonio		55,83
Numero Complessivo di Titoli Azionari		0
Numero Complessivo di Titoli Obbligazionari		107

Fixed Income Sector Weightings %

	Fondo
■ Governativo	79,08
■ Societario	18,32
■ Cartolarizzazioni	1,63
■ Enti Locali	0,00
■ Liquidità ed equivalenti	0,98
■ Derivati	0,00
Coupon Range %	Fondo
0 coupon	0,00
Da 0 a 4 cedole	70,52
Da 4 a 6 cedole	28,89
Da 6 a 8 cedole	0,59
Da 8 a 10 cedole	0,00
Da 10 a 12 cedole	0,00
Oltre 12 cedole	0,00

Scadenze %

	Fondo
da 1 a 3	0,02
da 3 a 5	0,01
da 5 a 7	0,83
da 7 a 10	4,47
da 10 a 15	17,29
da 15 a 20	43,78
da 20 a 30	22,79
oltre 30	3,94

Anagrafica

Società di Gestione	BNP PARIBAS ASSET MANAGEMENT Europe	Patrimonio Classe (Mln)	1,88 EUR	Investimento Min. Ingresso	-
Telefono	+33 (0)145 252 525	(11/02/2026)		Investimento Min. Successivo	-
Web	www.bnpparibas-am.fr	Domicilio	LUSSEMBURGO	T.E.R.	0,58%
Data di Partenza	18/12/2014	Valuta del Fondo	EUR	Spese correnti	0,60%
Nome del Gestore	Johann Plé	UCITS	Si	Commissione di incentivo	-
Data Inizio Gestione	01/06/2018	Inc/Acc	Acc		
NAV (11/02/2026)	EUR 85,27	ISIN	LU1002647060		
Patrimonio Netto (Mln)	40,95 EUR				

(31/01/2026)