

BlackRock Global Funds - European Equity Income Fund A2 USD Hedged

Categoria Morningstar™

Azionari Altri Settori

Benchmark Morningstar

Not Categorized
Usato nel Report

Benchmark Dichiarato

MSCI Europe NR EUR

Morningstar Rating™

Senza rating

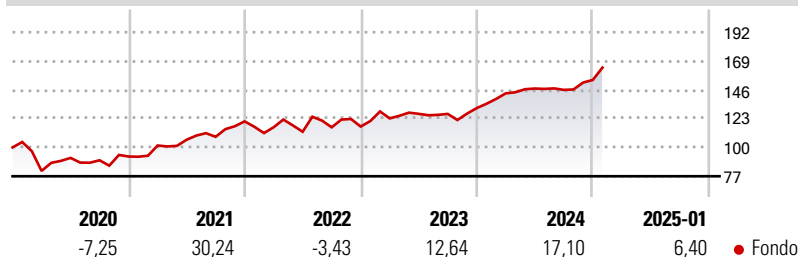
Obiettivo d'Investimento Dichiarato

Il Fondo punta a generare un livello di reddito dell'investimento superiore alla media, nonché a mantenere una crescita di capitale di lungo termine. Il Fondo investe almeno il 70% del patrimonio complessivo in titoli azionari (quali azioni) di società con sede o che svolgono la loro attività economica prevalente in Europa. Con Europa si fa riferimento a tutti paesi europei che includono il Regno Unito, l'Europa Orientale e i paesi dell'exUnione Sovietica. Il Fondo distribuisce gli utili al lordo delle spese. Il consulente per gli investimenti ha la facoltà di selezionare in modo discrezionale gli investimenti del Fondo e, nel farlo, può prendere in considerazione l'Indice MSCI Europe Total Return. Le azioni dell'investitore non saranno...

Misure di Rischio

3Y Alpha	-	3Y Sharpe Ratio	0,78
3Y Beta	-	3Y Std Dev	12,62
3Y R-Squared	-	3Y Risk	-
3Y Info Ratio	-	5Y Risk	-
3Y Tracking Error	-	10Y Risk	-

Rendimenti



Rend. Cumulati %

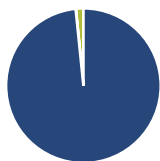
Rend. Cumulati %	Fondo
3-Mesi	10,49
6-Mesi	15,95
1-Anno	21,06
3-Anni Ann.ti	13,44
5-Anni Ann.ti	8,98
10-Anni Ann.ti	7,75

Rendimenti aggiornati al 04/02/2025

Rendimenti

Rendimenti	Q1	Q2	Q3	Q4
Trimestrali %				
2025	-	-	-	-
2024	8,96	2,68	-0,73	5,43
2023	5,59	2,97	-0,05	3,66
2022	-3,87	-3,09	3,15	0,50
2021	9,48	4,54	2,20	11,34

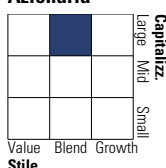
Portafoglio 31/12/2024



Asset Allocation %	Netta
● Azioni	98,39
● Obbligazioni	0,06
● Liquidità	1,55
● Altro	0,00

Style Box

Azionaria

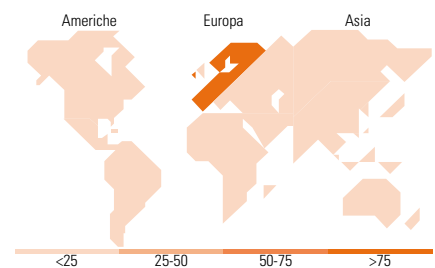


Mkt Cap %

Mkt Cap %	Fondo
Giant	47,80
Large	41,41
Medium	10,79
Small	0,00
Micro	0,00

Capitalizzazione media di mercato

Capitalizzazione media di mercato	Fondo
Ave Mkt Cap EUR	64.287,8



Titoli principali

Nome	Settore	%
Enel SpA	🔌	3,85
Novo Nordisk AS Class B	🏠	3,57
Compagnie de Saint-Gobain SA	⚙️	3,19
Deutsche Telekom AG	📡	3,17
SAP SE	💻	3,12
London Stock Exchange Group...	🏢	2,90
Sanofi SA	🏠	2,82
Schneider Electric SE	⚙️	2,79
Partners Group Holding AG	🏠	2,73
Compagnie Financiere...	🏠	2,72
% Primi 10 Titoli sul Patrimonio		30,85
Numero Complessivo di Titoli Azionari		47
Numero Complessivo di Titoli Obbligazionari		0

Distribuzione Settoriale %

Distribuzione Settoriale %	Fondo
Ciclico	38,08
🏠 Materie Prime	4,29
🏠 Beni di Consumo Ciclici	6,35
🏠 Finanza	27,44
🏠 Immobiliare	-
Sensibile	42,57
📡 Telecomunicazioni	3,22
🔥 Energia	-
⚙️ Beni Industriali	33,03
💻 Tecnologia	6,33
Difensivo	19,34
🏠 Beni Difensivi	2,73
🏠 Salute	12,70
🏠 Servizi di Pubblica Utilità	3,92

Ripartizione Geografica %

Ripartizione Geografica %	Fondo
America	4,06
Stati Uniti	4,06
Canada	0,00
America Latina e Centrale	0,00
Europa	95,94
Regno Unito	19,00
Europa Occidentale - Euro	53,41
Europa Occidentale - Non Euro	23,53
Europa dell'Est	0,00
Africa	0,00
Medio Oriente	0,00
Asia	0,00
Giappone	0,00
Australasia	0,00
Asia - Paesi Sviluppati	0,00
Asia - Emergente	0,00

Anagrafica

Società di Gestione	BlackRock (Luxembourg) SA	Patrimonio Classe (Mln)	40,69 USD	Investimento Min. Ingresso	5.000 USD
Telefono	+44 20 77433000	(04/02/2025)		Investimento Min. Successivo	1.000 USD
Web	www.blackrock.com	Domicilio	LUSSEMBURGO	T.E.R.	1,81%
Data di Partenza	17/12/2014	Valuta del Fondo	USD	Spese correnti	1,82%
Nome del Gestore	-	UCITS	Si	Commissione di incentivo	-
Data Inizio Gestione	03/12/2010	Inc/Acc	Acc		
NAV (04/02/2025)	USD 21,93	ISIN	LU1153584641		

BlackRock Global Funds - European Equity Income Fund A2 USD Hedged

Patrimonio Netto (Mln) 1.435,68 EUR

(31/12/2024)