

# BlackRock Global Funds - Fixed Income Global Opportunities Fund A4 USD

## Categoria Morningstar™

Global Flexible Bond - USD Hedged

## Benchmark Morningstar

Morningstar Global Core Bond GR Hedged

USD

Usato nel Report

## Benchmark Dichiarato

Not Benchmarked

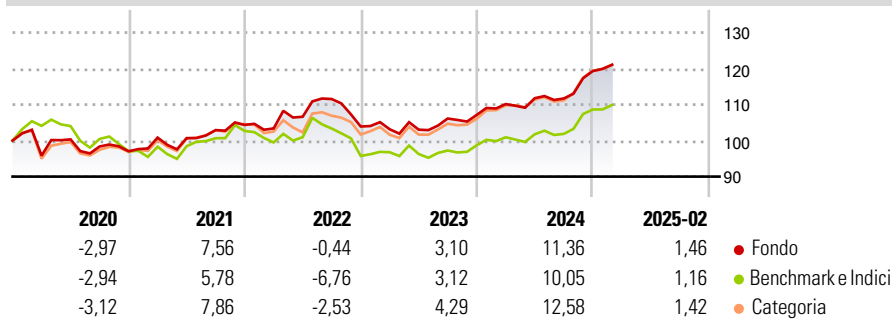
## Morningstar Rating™

★★★

### Obiettivo d'Investimento Dichiarato

Si propone di ottenere un rendimento assoluto investendo a livello mondiale almeno il 70% del patrimonio in valori mobiliari a reddito fisso denominati in diverse valute emessi da stati, enti pubblici, società. L'esposizione valutaria è gestita in maniera flessibile.

### Rendimenti



### Misure di Rischio

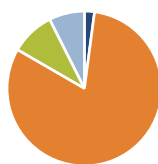
3Y Alpha	0,90	3Y Sharpe Ratio	0,51
3Y Beta	0,62	3Y Std Dev	6,23
3Y R-Squared	76,91	3Y Risk	-Med
3Y Info Ratio	0,81	5Y Risk	-Med
3Y Tracking Error	3,08	10Y Risk	Med

Basati su Morningstar Global Core Bond GR Hedged USD (dove applicabile)

Rend. Cumulati %	Fondo	Bmk	Cat	Rendimenti Trimestrali %	Q1	Q2	Q3	Q4
3-Mesi	-3,24	-4,36	-3,53	2025	-	-	-	-
6-Mesi	1,96	0,07	1,88	2024	2,80	1,48	-0,07	6,82
1-Anno	5,63	3,81	5,64	2023	-0,74	-0,11	3,00	0,95
3-Anni Ann.ti	3,15	0,49	3,23	2022	-0,96	3,14	4,62	-6,84
5-Anni Ann.ti	2,93	0,11	2,97	2021	3,91	-0,14	2,21	1,42
10-Anni Ann.ti	1,85	1,39	2,42					

Rendimenti aggiornati al 11/03/2025

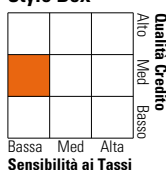
### Portafoglio 31/01/2025



Asset Allocation %	Netta
● Azioni	2,58
● Obbligazioni	99,60
● Liquidità	-11,30
● Altro	9,12

### Fixed Income

#### Style Box™



Duration Effettiva	3,48
Maturity effettiva	10,86
Qualità Credito Media	BB

### Credit Quality %

Fond	Credit Quality %	Fond	Credit Quality %
0	0	0	0
AAA	9,00	BBB	15,78
AA	29,86	BB	15,25
A	12,08	B	8,41
		Below B	4,62
		Not Rated	4,99

### Titoli principali

Nome	Settore	%
Federal National Mortgage...	—	9,50
Federal National Mortgage...	—	8,16
Federal National Mortgage...	—	5,68
Federal National Mortgage...	—	2,43
Federal Home Loan Mortgage...	—	1,44
Government National Mortgage...	—	1,00
Government National Mortgage...	—	0,98
Spain (Kingdom of)	—	0,80
E-mini S&P 500 Future Mar 25	—	0,76
TRSWAP: IBXHY INDEX	—	0,74
% Primi 10 Titoli sul Patrimonio		31,50
Numero Complessivo di Titoli Azionari		261
Numero Complessivo di Titoli Obbligazionari		3.751

### Fixed Income Sector Weightings %

Fondo	Fondo
🏛️ Governativo	17,68
🏠 Societario	48,42
🏡 Cartolarizzazioni	57,11
👥 Enti Locali	1,08
🏦 Liquidità ed equivalenti	-15,19
📄 Derivati	-9,09

### Coupon Range %

Fondo	Fondo
0 coupon	2,59
Da 0 a 4 cedole	31,56
Da 4 a 6 cedole	43,84
Da 6 a 8 cedole	16,10
Da 8 a 10 cedole	4,47
Da 10 a 12 cedole	0,89
Oltre 12 cedole	0,56

### Scadenze %

Fondo	Fondo
da 1 a 3	8,81
da 3 a 5	13,60
da 5 a 7	8,01
da 7 a 10	7,55
da 10 a 15	13,22
da 15 a 20	2,79
da 20 a 30	15,59
oltre 30	9,91

### Anagrafica

Società di Gestione	BlackRock (Luxembourg) SA	Patrimonio Classe (Mln)	1,76 USD	Investimento Min. Ingresso	5.000 USD
Telefono	+44 20 77433000	(11/03/2025)		Investimento Min. Successivo	1.000 USD
Web	www.blackrock.com	Domicilio	LUSSEMBURGO	T.E.R.	1,20%
Data di Partenza	17/12/2014	Valuta del Fondo	USD	Spese correnti	1,20%
Nome del Gestore	-	UCITS	Si	Commissione di incentivo	-
Data Inizio Gestione	14/05/2013	Inc/Acc	Inc		
NAV (11/03/2025)	USD 10,18	ISIN	LU1153584997		
Patrimonio Netto (Mln)	6.741,79 USD				

(31/01/2025)