

AB - All Market Income Portfolio ID USD Inc

Categoria Morningstar™

Bilanciati Moderati USD

Benchmark Morningstar

Morningstar EAA USD Mod Target

Allocation NR USD

Usato nel Report

Benchmark Dichiarato

SOFR+5%

Morningstar Rating™

★★★

Obiettivo d'Investimento Dichiarato

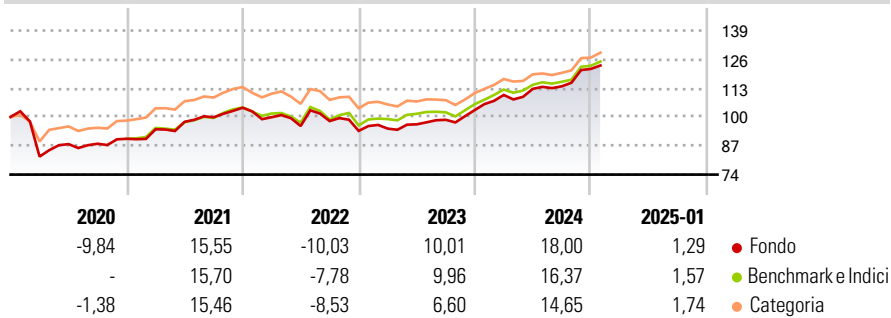
Il Comparto investe in azioni e in titoli di debito con merito di credito elevato di società di tutto il mondo, compresi i paesi con mercati emergenti. Esso mira ad ottenere un portafoglio diversificato, composto per il 70% circa da titoli di debito e per il 30% circa da azioni. Le ponderazioni relative delle due componenti variano al massimo del +/-10% in base all'andamento dei mercati. Il Comparto può utilizzare strumenti derivati per un'efficiente gestione di portafoglio e per ridurre i potenziali rischi.

Misure di Rischio

3Y Alpha	-0,54	3Y Sharpe Ratio	0,50
3Y Beta	0,93	3Y Std Dev	8,44
3Y R-Squared	95,16	3Y Risk	Med
3Y Info Ratio	-0,24	5Y Risk	+Med
3Y Tracking Error	2,24	10Y Risk	Med

Basati su Morningstar EAA USD Mod Target Allocation NR USD (dove applicabile)


Rendimenti



Rend. Cumulati %	Fondo	Bmk	Cat	Rendimenti Trimestrali %	Q1	Q2	Q3	Q4
3-Mesi	7,21	7,28	6,81	2025	-	-	-	-
6-Mesi	10,67	10,57	9,91	2025	-	-	-	-
1-Anno	15,48	15,03	13,81	2024	6,62	2,48	1,03	6,89
3-Anni Ann.ti	7,29	7,72	5,99	2023	1,09	2,03	2,11	4,45
5-Anni Ann.ti	3,57	6,51	4,98	2022	-4,11	-3,98	2,31	-4,49
10-Anni Ann.ti	4,75	6,45	4,78	2021	4,76	3,57	2,10	4,31

Rendimenti aggiornati al 04/02/2025

Portafoglio 31/12/2024

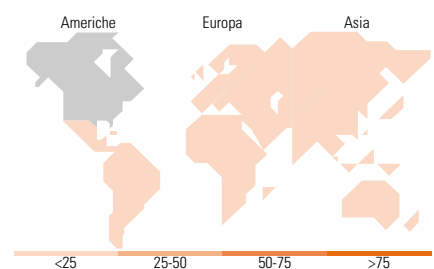


Morningstar Style Box®

Stile Azionario



Reddito Fisso



Titoli principali

Nome	Settore	%
United States Treasury Bills	—	4,02
United States Treasury Bills	—	3,44
United States Treasury Bills	—	2,88
NVIDIA Corp	📄	1,86
Microsoft Corp	📄	1,69
Apple Inc	📄	1,57
Amazon.com Inc	📄	1,08
SPDR® Russell 2000 US Small...	—	0,88
United States Treasury Notes	—	0,76
United States Treasury Notes	—	0,74
% Primi 10 Titoli sul Patrimonio		18,92
Numero Complessivo di Titoli Azionari		244
Numero Complessivo di Titoli Obbligazionari		1.408

Distribuzione Settoriale %

	Fondo
🔄 Ciclico	34,75
📈 Sensibile	48,98
📉 Difensivo	16,27

Fixed Income Sector Weightings %

	Fondo
🏛️ Governativo	29,34
⚙️ Societario	67,44
🏠 Cartolarizzazioni	1,98
🏢 Enti Locali	0,08
📄 Liquidità ed equivalenti	1,21
📄 Derivati	-0,05

Ripartizione Geografica %

	Fondo
America	74,98
Stati Uniti	73,06
Canada	1,90
America Latina e Centrale	0,01
Europa	15,15
Regno Unito	5,26
Europa Occidentale - Euro	8,06
Europa Occidentale - Non Euro	1,83
Europa dell'Est	0,00
Africa	0,00
Medio Oriente	0,00
Asia	9,87
Giappone	5,36
Australasia	1,31
Asia - Paesi Sviluppati	2,64
Asia - Emergente	0,56

Anagrafica

Società di Gestione	AllianceBernstein (Luxembourg) S.à r.l.	Patrimonio Classe (Mln)	0,38 USD	Investimento Min. Ingresso	1.000.000 USD
Telefono	+352 46 39 36 151	Domicilio	LUSSEMBURGO	Investimento Min. Successivo	-
Web	www.abglobal.com	Valuta del Fondo	USD	T.E.R.	0,98%
Data di Partenza	18/12/2014	UCITS	Si	Spese correnti	0,97%
Nome del Gestore	Daniel Loewy Karen Watkin Fahd Malik	Inc/Acc	Inc	Commissione di incentivo	-
Data Inizio Gestione	02/11/2004	ISIN	LU1127391222		
NAV (04/02/2025)	USD 8,87				

AB - All Market Income Portfolio ID USD Inc

Patrimonio Netto (Mln) 1.489,99 USD

(31/12/2024)