

BlueBay Funds - BlueBay Total Return Credit Fund - B - USD accumulating

Categoria Morningstar™

Obbligazionari Flessibili Globali

Benchmark Morningstar

Morningstar Global Core Bond GR USD
Usato nel Report

Benchmark Dichiarato

No benchmark

Morningstar Rating™

★★★★★

Obiettivo d'Investimento Dichiarato

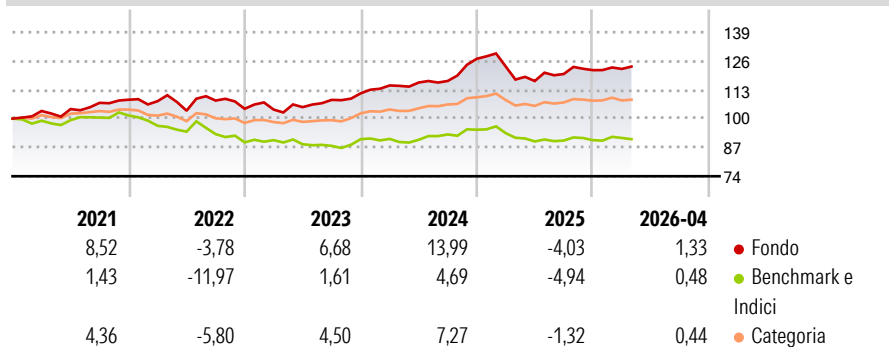
Il Fondo investe in una vasta gamma di obbligazioni a reddito fisso su scala globale, ivi compresi i mercati emergenti. Si prevede che il Fondo investirà prevalentemente in titoli a reddito fisso che distribuiscono un reddito relativamente elevato e che hanno ottenuto un rating inferiore a quello investment grade da parte di un'agenzia di valutazione (rating) del credito. Il Fondo può inoltre investire in obbligazioni convertibili che distribuiscono un interesse fisso (ma che possono essere scambiate con azioni a un indice concordato qualora ritenuto opportuno). Il Fondo avrà un'esposizione attiva a investimenti sia in USD che in valute diverse dall'USD, ivi comprese le valute dei mercati emergenti.

Misure di Rischio

3Y Alpha	4,59	3Y Sharpe Ratio	0,55
3Y Beta	0,55	3Y Std Dev	6,30
3Y R-Squared	65,03	3Y Risk	-Med
3Y Info Ratio	1,44	5Y Risk	Med
3Y Tracking Error	4,08	10Y Risk	Med

Basati su Morningstar Global Core Bond GR USD (dove applicabile)


Rendimenti



Rend. Cumulati %	Fondo	Bmk	Cat	Rendimenti Trimestrali %	Q1	Q2	Q3	Q4
3-Mesi	1,19	-0,31	0,15	2026	0,46	-	-	-
6-Mesi	1,00	-0,72	0,29	2025	-2,74	-5,29	2,70	1,45
1-Anno	2,74	-1,19	1,35	2024	3,20	1,15	0,59	8,56
3-Anni Ann.ti	5,90	0,07	3,26	2023	-0,33	1,05	3,13	2,71
5-Anni Ann.ti	4,03	-1,44	1,82	2022	-0,60	-3,98	4,40	-3,43
10-Anni Ann.ti	4,51	-0,10	2,22					

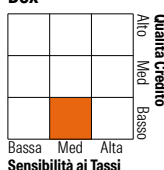
Rendimenti aggiornati al 12/05/2026

Portafoglio 31/03/2026



Fixed Income Style

Box™



	Fondo
Duration Effettiva	-
Maturità effettiva	7,47
Qualità Credito Media	BB

Credit Quality %	Fond	Credit Quality %	Fond
AAA	2,12	BBB	28,02
AA	6,82	BB	36,84
A	4,76	B	16,50
		Below B	4,90
		Not Rated	0,02

Titoli principali

Nome	Settore	%
Intesa Sanpaolo S.p.A. 5.875%	-	1,55
Credit Agricole S.A. 6.5%	-	1,15
Samarco Mineracao SA 9.5%	-	0,92
BNP Paribas SA 7.75%	-	0,82
Commerzbank AG 6.5%	-	0,82
Banco Bilbao Vizcaya...	-	0,79
KBC Group NV 6.25%	-	0,76
Erste Group Bank AG 7%	-	0,70
Banco Santander SA 9.625%	-	0,69
Deutsche Bank AG 8.125%	-	0,69
% Primi 10 Titoli sul Patrimonio		8,90
Numero Complessivo di Titoli Azionari		3
Numero Complessivo di Titoli Obbligazionari		393

Fixed Income Sector Weightings %

	Fondo
🏛️ Governativo	22,80
🏠 Societario	59,96
🏢 Cartolarizzazioni	13,74
🏠 Enti Locali	0,00
🏠 Liquidità ed equivalenti	-367,16
📄 Derivati	370,66
Coupon Range %	Fondo
0 coupon	5,13
Da 0 a 4 cedole	9,57
Da 4 a 6 cedole	24,67
Da 6 a 8 cedole	35,55
Da 8 a 10 cedole	21,42
Da 10 a 12 cedole	2,05
Oltre 12 cedole	1,61

Scadenze %	Fondo
da 1 a 3	13,63
da 3 a 5	24,91
da 5 a 7	20,49
da 7 a 10	15,52
da 10 a 15	14,90
da 15 a 20	3,02
da 20 a 30	3,41
oltre 30	2,26

Anagrafica

Società di Gestione	BlueBay Funds Management Company S.A.	Patrimonio Classe (Mln)	0,63 USD	Investimento Min. Ingresso	-
Telefono	-	(12/05/2026)		Investimento Min. Successivo	-
Web	www.bluebayinvest.com	Domicilio	LUSSEMBURGO	T.E.R.	0,90%
Data di Partenza	23/12/2014	Valuta del Fondo	USD	Spese correnti	0,90%
Nome del Gestore	Not Disclosed	UCITS	Si	Commissione di incentivo	-
Data Inizio Gestione	01/01/2022	Inc/Acc	Acc		
NAV (12/05/2026)	USD 156,62	ISIN	LU0969341576		
Patrimonio Netto (Mln)	676,99 USD				

(31/03/2026)