

# Nomura Valueinvest LUX Global B

## Categoria Morningstar™

Azionari Internazionali Large Cap Blend

## Benchmark Morningstar

Morningstar Global Target Market

Exposure NR USD

Usato nel Report

## Benchmark Dichiarato

Not Benchmarked

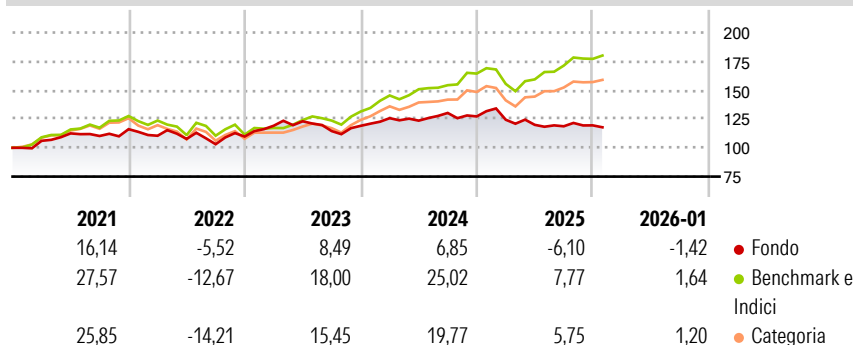
## Morningstar Rating™

★

### Obiettivo d'Investimento Dichiarato

This Sub-Fund invests broadly and globally in publicly listed shares and aims at long-term capital appreciation. The Investment Manager's stock selection for the Sub-Fund is based on a research-driven bottomup investment process, focusing on the fundamental solidity of businesses and assessment of the embedded risks.

### Rendimenti



### Misure di Rischio

3Y Alpha	-10,95	3Y Sharpe Ratio	-0,17
3Y Beta	0,82	3Y Std Dev	9,20
3Y R-Squared	53,39	3Y Risk	+Med
3Y Info Ratio	-1,75	5Y Risk	-Med
3Y Tracking Error	8,48	10Y Risk	Basso

Basati su Morningstar Global Target Market Exposure NR USD (dove applicabile)

### Rend. Cumulati %

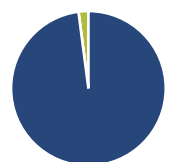
	Fondo	Bmk	Cat
3-Mesi	-3,40	2,49	2,29
6-Mesi	-0,55	10,59	8,13
1-Anno	-11,66	6,88	3,21
3-Anni Ann.ti	0,55	15,35	11,92
5-Anni Ann.ti	2,77	11,45	8,97
10-Anni Ann.ti	5,26	13,00	10,41

Rendimenti aggiornati al 11/02/2026

### Rendimenti Trimestrali %

	Q1	Q2	Q3	Q4
2026	-	-	-	-
2025	-2,26	-3,55	-1,04	0,66
2024	5,59	-1,72	5,42	-2,33
2023	8,54	3,26	-6,90	3,97
2022	-4,89	-2,52	-4,25	6,43

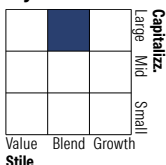
### Portafoglio 31/01/2026



#### Asset Allocation %

Azioni	97,96
Obbligazioni	0,00
Liquidità	2,05
Altro	-0,01

#### Style Box Azionaria

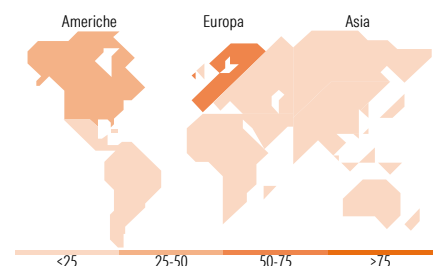


#### Mkt Cap %

Giant	41,57
Large	36,47
Medium	18,07
Small	3,89
Micro	0,00

#### Capitalizzazione media di mercato

Ave Mkt Cap EUR	74.948,59
-----------------	-----------



### Titoli principali

Nome	Settore	%
Microsoft Corp	Software	5,43
Visa Inc Class A	Finanza	5,29
ASML Holding NV	Software	5,17
Accenture PLC Class A	Software	4,65
Otis Worldwide Corp Ordinary...	Software	4,54
SAP SE	Software	4,53
Amadeus IT Group SA	Software	4,41
Coloplast AS Class B	Software	4,39
Lvmh Moet Hennessy Louis...	Software	4,21
Henkel AG & Co KGaA...	Software	3,73
% Primi 10 Titoli sul Patrimonio		46,35
Numero Complessivo di Titoli Azionari		34
Numero Complessivo di Titoli Obbligazionari		0

### Distribuzione Settoriale %

	Fondo
<b>Ciclico</b>	<b>19,79</b>
Materie Prime	3,35
Beni di Consumo Ciclici	10,13
Finanza	6,31
Immobiliare	-
<b>Sensibile</b>	<b>47,54</b>
Telecomunicazioni	-
Energia	-
Beni Industriali	21,87
Tecnologia	25,66
<b>Difensivo</b>	<b>32,67</b>
Beni Difensivi	17,38
Salute	15,29
Servizi di Pubblica Utilità	-

### Ripartizione Geografica %

	Fondo
<b>America</b>	<b>34,67</b>
Stati Uniti	33,44
Canada	0,00
America Latina e Centrale	1,23
<b>Europa</b>	<b>65,33</b>
Regno Unito	5,88
Europa Occidentale - Euro	39,69
Europa Occidentale - Non Euro	19,76
Europa dell'Est	0,00
Africa	0,00
Medio Oriente	0,00
<b>Asia</b>	<b>0,00</b>
Giappone	0,00
Australasia	0,00
Asia - Paesi Sviluppati	0,00
Asia - Emergente	0,00

### Anagrafica

Società di Gestione	Nomura Investment Management Europe S.A.	Patrimonio Classe (Mln)	1,57 EUR	Investimento Min. Ingresso	-
Telefono	+352 315 155	Domicilio	LUSSEMBURGO	Investimento Min. Successivo	-
Web	www.valueinvest.lu	Valuta del Fondo	EUR	T.E.R.	-
Data di Partenza	12/12/2014	UCITS	Si	Spese correnti	0,97%
Nome del Gestore	Jens Hansen	Inc/Acc	Acc	Commissione di incentivo	-
Data Inizio Gestione	01/12/2001	ISIN	LU1140592186		
NAV (11/02/2026)	EUR 420,80				

# Nomura Valueinvest LUX Global B

Patrimonio Netto (Mln)	146,29 EUR
(31/01/2026)	