

# EuroFundLux - Green Strategy P

## Categoria Morningstar™

Azionari Internazionali Large Cap Blend

## Benchmark Morningstar

Morningstar Global Target Market

Exposure NR USD

Usato nel Report

## Benchmark Dichiarato

Not Benchmarked

## Morningstar Rating™

Senza rating

### Obiettivo d'Investimento Dichiarato

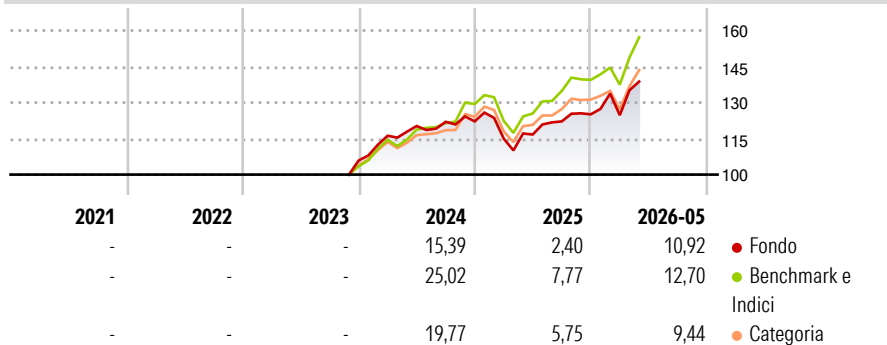
Il comparto è di tipo azionario e si pone come obiettivo la crescita del capitale investito a lungo termine, contribuendo all'obiettivo ambientale di mitigazione del cambiamento climatico attraverso la realizzazione di investimenti sostenibili. Il comparto si pone come obiettivo quello dell'investimento sostenibile, coerentemente con l'articolo 9 del SFDR. Le informazioni relative agli obiettivi di investimento sostenibili del comparto sono disponibili nell'Allegato III. Il comparto investirà almeno il 90% del suo patrimonio in valori mobiliari di tipo azionario emessi da società di paesi sviluppati in linea con questi obiettivi. Il patrimonio netto del comparto potrà essere investito, fino a concorrenza del 10% dello stesso, in...

### Misure di Rischio

3Y Alpha	-	3Y Sharpe Ratio	-
3Y Beta	-	3Y Std Dev	-
3Y R-Squared	-	3Y Risk	-
3Y Info Ratio	-	5Y Risk	-
3Y Tracking Error	-	10Y Risk	-

Basati su Morningstar Global Target Market Exposure NR USD (dove applicabile)

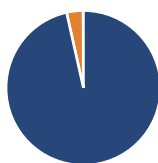
### Rendimenti



Rend. Cumulati %	Fondo	Bmk	Cat	Rendimenti Trimestrali %	Q1	Q2	Q3	Q4
3-Mesi	12,36	14,35	11,94	2026	-0,29	-	-	-
6-Mesi	15,51	12,03	9,43	2025	-5,88	1,50	4,67	2,41
1-Anno	24,38	25,96	19,92	2024	9,74	3,48	1,45	0,15
3-Anni Ann.ti	-	-	-	2023	-	-	-	-
5-Anni Ann.ti	-	-	-	2022	-	-	-	-
10-Anni Ann.ti	-	-	-					

Rendimenti aggiornati al 26/06/2026

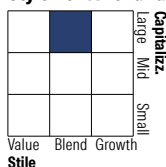
### Portafoglio 31/05/2026



#### Asset Allocation %

● Azioni	96,63
● Obbligazioni	3,44
● Liquidità	-0,07
● Altro	0,00

#### Style Box Azionaria

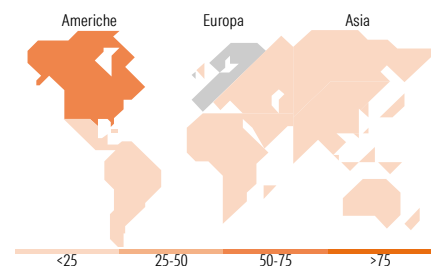


#### Mkt Cap %

Fondo	35,39
Giant	44,11
Large	20,50
Medium	0,00
Small	0,00
Micro	0,00

#### Capitalizzazione media di mercato

Fondo	152.787,18
Ave Mkt Cap EUR	



### Titoli principali

Nome	Settore	%
Linde PLC	Industria	4,91
NVIDIA Corp	Tecnologia	4,71
Apple Inc	Tecnologia	4,05
Iberdrola SA	Energia	4,03
NextEra Energy Inc	Energia	3,96
Microsoft Corp	Tecnologia	3,72
Italy (Republic Of) 0%	-	3,44
Siemens AG	Industria	2,88
National Grid PLC	Energia	2,57
Deere & Co	Industria	2,53
% Primi 10 Titoli sul Patrimonio		36,81
Numero Complessivo di Titoli Azionari		96
Numero Complessivo di Titoli Obbligazionari		1

### Distribuzione Settoriale %

	Fondo
<b>Ciclico</b>	<b>16,53</b>
Materie Prime	15,08
Beni di Consumo Ciclici	1,45
Finanza	-
Immobiliare	-
<b>Sensibile</b>	<b>67,15</b>
Telecomunicazioni	-
Energia	-
Beni Industriali	40,16
Tecnologia	26,98
<b>Difensivo</b>	<b>16,33</b>
Beni Difensivi	-
Salute	-
Servizi di Pubblica Utilità	16,33

### Ripartizione Geografica %

	Fondo
<b>America</b>	<b>64,03</b>
Stati Uniti	64,03
Canada	0,00
America Latina e Centrale	0,00
<b>Europa</b>	<b>29,79</b>
Regno Unito	5,61
Europa Occidentale - Euro	18,24
Europa Occidentale - Non Euro	5,94
Europa dell'Est	0,00
Africa	0,00
Medio Oriente	0,00
<b>Asia</b>	<b>6,18</b>
Giappone	6,07
Australasia	0,00
Asia - Paesi Sviluppati	0,00
Asia - Emergente	0,11

### Anagrafica

Società di Gestione	Credem Euromobiliare Asset Management SGR SpA	Patrimonio Classe (Mln)	12,66 EUR	Investimento Min. Ingresso	500.000 EUR
		(26/06/2026)		Investimento Min. Successivo	500 EUR
		Domicilio	LUSSEMBURGO	T.E.R.	-
Telefono	0039 02620841	Valuta del Fondo	EUR	Spese correnti	1,51%
Web	www.eurosg.it	UCITS	Si	Commissione di incentivo	15,00%
Data di Partenza	02/03/2015	Inc/Acc	Acc		

See disclosures for more details

© 2026 Morningstar Italia. Tutti i diritti sono riservati. Le informazioni qui contenute: (1) sono proprietà di Morningstar, (2) non possono essere copiate, (3) non costituiscono consiglio di investimento; (4) sono fornite con scopi informativi; (5) sono ritenute affidabili da Morningstar che, pertanto, ne garantisce il maggior grado di accuratezza e completezza possibile, fatto salvo il caso in cui queste Le siano state fornite in modo errato e/o non completo dalle relative società prodotte; (6) sono estratte dai dati del fondo disponibili e riferiti a date temporali diverse. Morningstar non è responsabile per qualunque danno o perdita derivante da qualunque uso delle informazioni e chi visiona tali informazioni sarà responsabile dell'uso che andrà a farne. Non vi è naturalmente garanzia alcuna che i risultati del passato trovino un riscontro nel futuro.

# EuroFundLux - Green Strategy P

---

Nome del Gestore	-	ISIN	LU1173751881
Data Inizio Gestione	05/05/2011		
NAV <sup>(26/06/2026)</sup>	EUR 14,61		
Patrimonio Netto (Mln)	86,66 EUR		

(31/05/2026)