

AB - All Market Income Portfolio C USD Acc

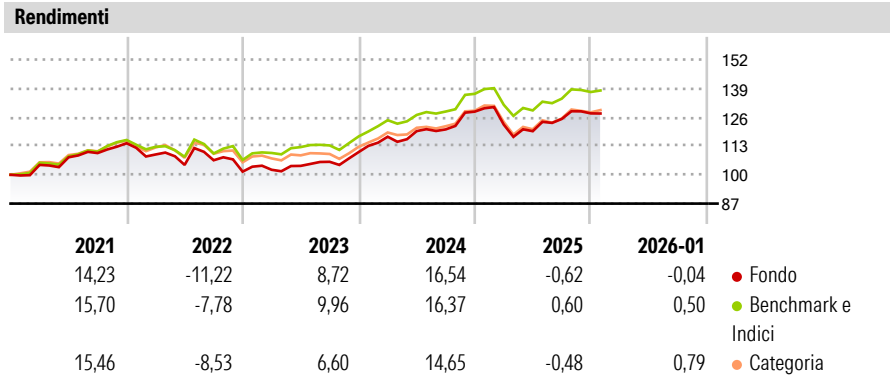
Categoria Morningstar™	Benchmark Morningstar	Benchmark Dichiarato	Morningstar Rating™
Bilanciati Moderati USD	Morningstar EAA USD Mod Target	SOFR+5%	★★★
	Allocation NR USD		
	Usato nel Report		

Obiettivo d'Investimento Dichiarato

Il Comparto investe in azioni e in titoli di debito con merito di credito elevato di società di tutto il mondo, compresi i paesi con mercati emergenti. Esso mira ad ottenere un portafoglio diversificato, composto per il 70% circa da titoli di debito e per il 30% circa da azioni. Le ponderazioni relative delle due componenti variano al massimo del +/-10% in base all'andamento dei mercati. Il Comparto può utilizzare strumenti derivati per un'efficiente gestione di portafoglio e per ridurre i potenziali rischi.

Misure di Rischio			
3Y Alpha	-0,44	3Y Sharpe Ratio	0,58
3Y Beta	0,95	3Y Std Dev	7,42
3Y R-Squared	94,09	3Y Risk	Med
3Y Info Ratio	-0,49	5Y Risk	Med
3Y Tracking Error	1,63	10Y Risk	Med

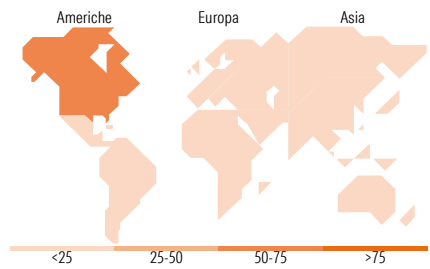
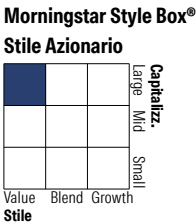

Basati su Morningstar EAA USD Mod Target Allocation NR USD (dove applicabile)



Rend. Cumulati %	Fondo	Bmk	Cat	Rendimenti Trimestrali %	Q1	Q2	Q3	Q4
3-Mesi	0,57	1,14	1,86	2026	-	-	-	-
6-Mesi	4,82	5,70	6,54	2025	-4,54	-2,44	4,63	2,00
1-Anno	-1,42	-0,02	-0,34	2024	6,28	2,16	0,64	6,66
3-Anni Ann.ti	7,20	7,97	6,63	2023	0,83	1,71	1,78	4,16
5-Anni Ann.ti	4,84	6,28	5,37	2022	-4,45	-4,29	2,00	-4,83
10-Anni Ann.ti	4,57	7,15	5,94					

Rendimenti aggiornati al 11/02/2026

Portafoglio 31/01/2026



Titoli principali		
Nome	Settore	%
iShares Edge S&P 500 Min Vol...	—	2,85
NVIDIA Corp	📠	2,22
United States Treasury Bills	—	2,22
Apple Inc	📠	1,79
Microsoft Corp	📠	1,48
United States Treasury Bills	—	1,31
United States Treasury Notes	—	1,12
United States Treasury Bills	—	1,07
Broadcom Inc	📠	1,04
Alphabet Inc Class C	📠	1,01
% Primi 10 Titoli sul Patrimonio		16,11
Numero Complessivo di Titoli Azionari		402
Numero Complessivo di Titoli Obbligazionari		1.520

Distribuzione Settoriale %		Fondo
🔄 Ciclico		37,11
📈 Sensibile		46,19
🛡️ Difensivo		16,70
Fixed Income Sector Weightings %		Fondo
🏛️ Governativo		23,16
⚙️ Societario		75,62
🏠 Cartolarizzazioni		0,93
🏢 Enti Locali		0,04
🏦 Liquidità ed equivalenti		0,25
📄 Derivati		-0,01

Ripartizione Geografica %		Fondo
America		66,18
Stati Uniti		63,99
Canada		1,61
America Latina e Centrale		0,58
Europa		16,81
Regno Unito		4,37
Europa Occidentale - Euro		8,42
Europa Occidentale - Non Euro		2,79
Europa dell'Est		0,42
Africa		0,31
Medio Oriente		0,50
Asia		17,01
Giappone		4,82
Australasia		1,51
Asia - Paesi Sviluppati		6,05
Asia - Emergente		4,63

Anagrafica

Società di Gestione	AllianceBernstein (Luxembourg) S.à r.l.	Patrimonio Classe (Mln)	0,79 USD	Investimento Min. Ingresso	2.000 USD
Telefono	+352 46 39 36 151	(11/02/2026)		Investimento Min. Successivo	750 USD
Web	www.abglobal.com	Domicilio	LUSSEMBURGO	T.E.R.	2,21%
Data di Partenza	29/12/2014	Valuta del Fondo	USD	Spese correnti	2,22%
Nome del Gestore	Daniel Loewy	UCITS	Si	Commissione di incentivo	-
	Karen Watkin	Inc/Acc	Acc		
	Fahd Malik	ISIN	LU1127390927		
Data Inizio Gestione	02/11/2004				
NAV (11/02/2026)	USD 21,91				

AB - All Market Income Portfolio C USD Acc

Patrimonio Netto (Mln)	3.020,91 USD
(31/01/2026)	