

# GAM Multistock - Luxury Brands Equity GBP Ra

## Categoria Morningstar™

Azionari Settore Beni e Servizi di Consumo

## Benchmark Morningstar

Cat 50%MSCI Wld/CD NR&50%MSCI Wld/  
CS NR  
Usato nel Report

## Benchmark Dichiarato

S&amp;P Global Luxury NR USD

## Morningstar Rating™

★★★

### Obiettivo d'Investimento Dichiarato

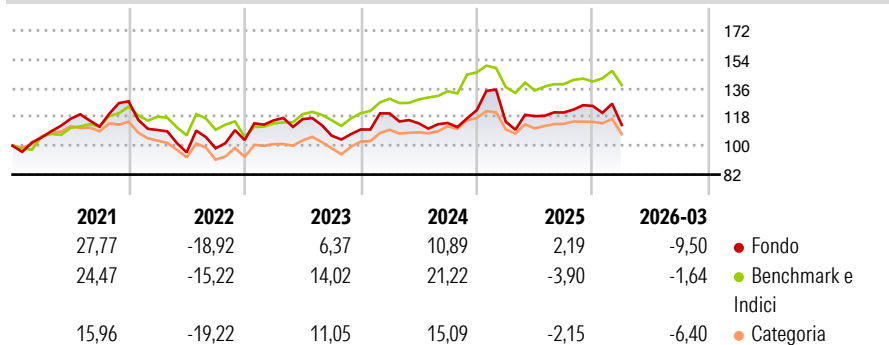
L'obiettivo del comparto (il "Comparto") consiste nel conseguire un incremento del capitale a lungo termine. A tal fine, il Comparto investe a livello mondiale in azioni di società selezionate con marchi consolidati, che offrono prodotti e servizi nel settore dei beni di lusso. Il Comparto investe almeno i 2/3 del patrimonio in società attive nel settore dei beni di lusso. Il Comparto seleziona le società leader del settore del lusso che dispongono di marchi di eccellenza, offrono prodotti di qualità eccezionale e puntano costantemente all'innovazione

### Misure di Rischio

3Y Alpha	-7,55	3Y Sharpe Ratio	-0,14
3Y Beta	1,31	3Y Std Dev	17,04
3Y R-Squared	73,97	3Y Risk	+Med
3Y Info Ratio	-0,74	5Y Risk	+Med
3Y Tracking Error	10,12	10Y Risk	Med

Basati su Cat 50%MSCI Wld/CD NR&50%MSCI Wld/CS NR (dove applicabile)

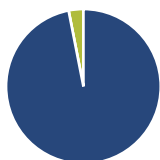
### Rendimenti



Rend. Cumulati %	Fondo	Bmk	Cat	Rendimenti Trimestrali %	Q1	Q2	Q3	Q4
3-Mesi	-3,66	-0,45	-3,42	2026	-9,50	-	-	-
6-Mesi	-4,67	1,01	-3,94	2025	-5,84	3,02	1,89	3,39
1-Anno	10,72	9,50	7,36	2024	9,09	-5,13	0,17	6,97
3-Anni Ann.ti	-0,20	7,69	4,26	2023	11,87	0,65	-8,86	3,65
5-Anni Ann.ti	1,66	5,91	0,85	2022	-14,02	-12,74	2,71	5,21
10-Anni Ann.ti	8,31	8,45	5,26					

Rendimenti aggiornati al 23/04/2026

### Portafoglio 28/02/2026



#### Asset Allocation %

- Azioni
- Obbligazioni
- Liquidità
- Altro

#### Netta

96,92  
0,00  
3,08  
0,00

#### Style Box Azionaria

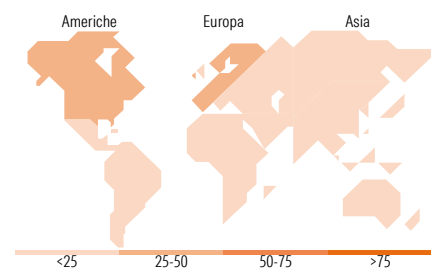


#### Mkt Cap %

Giant	31,41
Large	21,58
Medium	37,59
Small	4,91
Micro	4,51

#### Capitalizzazione media di mercato

Ave Mkt Cap EUR	36.005,13
-----------------	-----------



### Titoli principali

Nome	Settore	%
Compagnie Financiere...	🏦	8,18
Lvmh Moet Hennessy Louis...	🍷	7,83
Hermes International SA	👜	7,19
Ferrari NV	🏎️	5,71
Tapestry Inc	👜	4,87
Hilton Worldwide Holdings Inc	🏨	4,02
Viking Holdings Ltd	🚢	3,87
L'Oreal SA	💄	3,87
Ralph Lauren Corp Class A	👕	3,72
Royal Caribbean Group	🚢	3,45
% Primi 10 Titoli sul Patrimonio		52,72
Numero Complessivo di Titoli Azionari		33
Numero Complessivo di Titoli Obbligazionari		0

### Distribuzione Settoriale %

	Fondo
<b>Ciclico</b>	<b>84,95</b>
Materie Prime	-
Beni di Consumo Ciclici	82,11
Finanza	-
Immobiliare	2,84
<b>Sensibile</b>	<b>1,20</b>
Telecomunicazioni	-
Energia	-
Beni Industriali	1,20
Tecnologia	-
<b>Difensivo</b>	<b>13,85</b>
Beni Difensivi	10,44
Salute	3,41
Servizi di Pubblica Utilità	-

### Ripartizione Geografica %

	Fondo
<b>America</b>	<b>39,00</b>
Stati Uniti	39,00
Canada	0,00
America Latina e Centrale	0,00
<b>Europa</b>	<b>49,16</b>
Regno Unito	0,78
Europa Occidentale - Euro	33,84
Europa Occidentale - Non Euro	11,71
Europa dell'Est	0,00
Africa	0,00
Medio Oriente	2,84
<b>Asia</b>	<b>11,84</b>
Giappone	1,01
Australasia	0,00
Asia - Paesi Sviluppati	3,33
Asia - Emergente	7,50

### Anagrafica

Società di Gestione	GAM (Luxembourg) SA	Patrimonio Classe (Mln)	0,60 GBP	Investimento Min. Ingresso	-
Telefono	+41 58 426 6000	(23/04/2026)		Investimento Min. Successivo	-
Web	www.funds.gam.com	Domicilio	LUSSEMBURGO	T.E.R.	1,28%
Data di Partenza	30/12/2014	Valuta del Fondo	GBP	Spese correnti	1,25%
Nome del Gestore	-	UCITS	Si	Commissione di incentivo	-
Data Inizio Gestione	09/10/2023	Inc/Acc	Inc		
NAV (23/04/2026)	GBP 228,19	ISIN	LU0984218668		
Patrimonio Netto (Mln)	245,11 EUR				

(28/02/2026)