

# BlueBay Funds - BlueBay Total Return Credit Fund C - GBP

**Categoria Morningstar™**
**Benchmark Morningstar**

 Morningstar Global Core Bond GR Hedged GBP  
 Usato nel Report

**Benchmark Dichiarato**

No benchmark

**Morningstar Rating™**

Senza rating

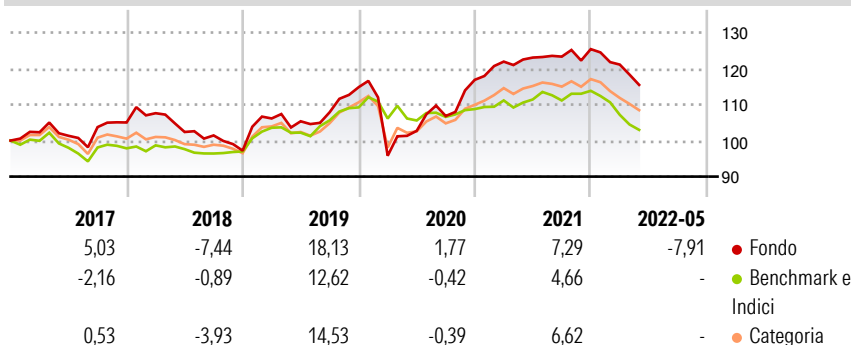
**Obiettivo d'Investimento Dichiarato**

Il Fondo investe in una vasta gamma di obbligazioni a reddito fisso su scala globale, ivi compresi i mercati emergenti. Si prevede che il Fondo investirà prevalentemente in titoli a reddito fisso che distribuiscono un reddito relativamente elevato e che hanno ottenuto un rating inferiore a quello investment grade da parte di un'agenzia di valutazione (rating) del credito. Il Fondo può inoltre investire in obbligazioni convertibili che distribuiscono un interesse fisso (ma che possono essere scambiate con azioni a un indice concordato qualora ritenuto opportuno). Il Fondo avrà un'esposizione attiva a investimenti sia in USD che in valute diverse dall'USD, ivi comprese le valute dei mercati emergenti.

**Misure di Rischio**

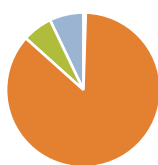
3Y Alpha	3,67	3Y Sharpe Ratio	0,42
3Y Beta	0,96	3Y Std Dev	11,64
3Y R-Squared	16,00	3Y Risk	-
3Y Info Ratio	0,39	5Y Risk	-
3Y Tracking Error	8,69	10Y Risk	-

Basati su Morningstar Global Core Bond GR Hedged GBP (dove applicabile)

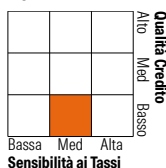
**Rendimenti**


Rend. Cumulati %	Fondo	Bmk	Cat	Rendimenti Trimestrali %	Q1	Q2	Q3	Q4
3-Mesi	-11,69	-0,10	-0,20	2026	-	-	-	-
6-Mesi	-14,67	0,99	2,08	2025	-	-	-	-
1-Anno	-13,08	3,17	6,34	2024	-	-	-	-
3-Anni Ann.ti	0,44	4,38	6,24	2023	-	-	-	-
5-Anni Ann.ti	1,06	-0,10	1,81	2022	-3,42	-	-	-
10-Anni Ann.ti	-	0,16	1,93					

Rendimenti aggiornati al 29/06/2022

**Portafoglio 28/02/2026**


Asset Allocation %	Netta
Azioni	-0,50
Obbligazioni	86,99
Liquidità	6,33
Altro	7,18

**Fixed Income Style Box™**


	Fondo
Duration Effettiva	-
Maturity effettiva	7,47
Qualità Credito Media	BB

Credit Quality %	Fond	Credit Quality %	Fond
AAA	2,12	BBB	28,02
AA	6,82	BB	36,84
A	4,76	B	16,50
		Below B	4,90
		Not Rated	0,02

**Titoli principali**

Nome	Settore	%
Intesa Sanpaolo S.p.A. 5.875%	-	1,62
Credit Agricole S.A. 6.5%	-	1,26
KBC Group NV 6.25%	-	0,91
Commerzbank AG 6.5%	-	0,83
Samarco Mineracao SA 9.5%	-	0,83
Banco Bilbao Vizcaya...	-	0,82
BNP Paribas SA 7.75%	-	0,80
Erste Group Bank AG 7%	-	0,73
Deutsche Bank AG 8.125%	-	0,72
Caixabank S.A. 6.25%	-	0,70
% Primi 10 Titoli sul Patrimonio		9,22
Numero Complessivo di Titoli Azionari		2
Numero Complessivo di Titoli Obbligazionari		415

**Fixed Income Sector Weightings %**

	Fondo
🏛️ Governativo	28,21
🏢 Societario	59,70
🏠 Cartolarizzazioni	13,87
🏛️ Enti Locali	0,00
🏠 Liquidità ed equivalenti	7,07
📄 Derivati	-8,85
<b>Coupon Range %</b>	<b>Fondo</b>
0 coupon	5,01
Da 0 a 4 cedole	10,68
Da 4 a 6 cedole	24,94
Da 6 a 8 cedole	34,96
Da 8 a 10 cedole	20,99
Da 10 a 12 cedole	1,90
Oltre 12 cedole	1,52

**Scadenze %**

	Fondo
da 1 a 3	13,12
da 3 a 5	23,87
da 5 a 7	20,78
da 7 a 10	15,60
da 10 a 15	15,21
da 15 a 20	2,75
da 20 a 30	3,63
oltre 30	2,22

**Anagrafica**

Società di Gestione	BlueBay Funds Management Company S.A.	Patrimonio Classe (Mln)	0,41 GBP	Investimento Min. Ingresso	-
Telefono	-	(10/02/2015)	-	Investimento Min. Successivo	-
Web	www.bluebayinvest.com	Domicilio	LUSSEMBURGO	T.E.R.	-
Data di Partenza	31/12/2014	Valuta del Fondo	GBP	Spese correnti	0,80%
Nome del Gestore	Not Disclosed	UCITS	Si	Commissione di incentivo	-
Data Inizio Gestione	01/01/2022	Inc/Acc	Acc		
NAV (29/06/2022)	GBP 110,22	ISIN	LU1105492372		
Patrimonio Netto (Mln)	767,09 USD				

(28/02/2026)