

# BlackRock Global Funds - Global Long-Horizon Equity Fund A4 GBP

## Categoria Morningstar™

Azionari Internazionali Large Cap Growth

## Benchmark Morningstar

Morningstar Global Growth Target Market

Exposure NR USD

Usato nel Report

## Benchmark Dichiarato

MSCI ACWI NR USD

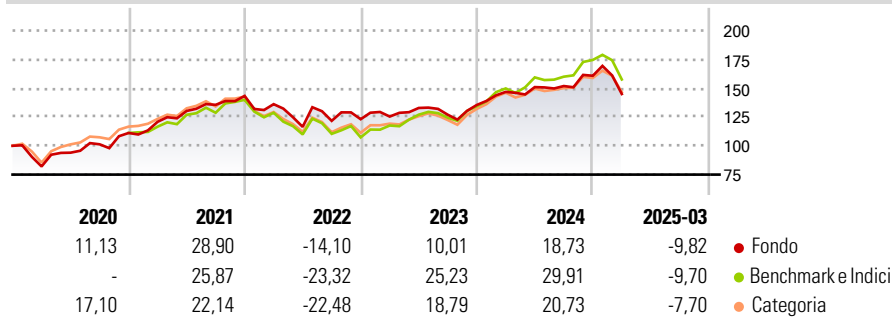
## Morningstar Rating™

★★★

### Obiettivo d'Investimento Dichiarato

Mira a massimizzare il rendimento investendo almeno il 70% del patrimonio in azioni di società di tutto il mondo, senza porre limitazioni rispetto ai paesi, alle regioni di appartenenza o alla capitalizzazione delle società target. L'esposizione al rischio valutario è gestita in modo flessibile.

### Rendimenti



### Misure di Rischio

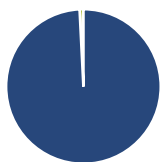
3Y Alpha	-4,43	3Y Sharpe Ratio	0,05
3Y Beta	0,86	3Y Std Dev	16,33
3Y R-Squared	81,43	3Y Risk	Med
3Y Info Ratio	-0,61	5Y Risk	Med
3Y Tracking Error	7,95	10Y Risk	Med

Basati su Morningstar Global Growth Target Market Exposure NR USD (dove applicabile)

Rend. Cumulati %	Fondo	Bmk	Cat	Rendimenti Trimestrali %	Q1	Q2	Q3	Q4
3-Mesi	-18,77	-18,27	-15,32	2025	-9,82	-	-	-
6-Mesi	-13,79	-12,13	-10,67	2024	8,42	2,82	0,61	5,86
1-Anno	-7,36	-1,77	-3,93	2023	1,89	5,94	-4,42	6,64
3-Anni Ann.ti	-0,46	4,57	2,04	2022	-4,99	-14,45	4,47	1,16
5-Anni Ann.ti	8,81	10,38	8,51	2021	8,73	7,76	4,09	5,69
10-Anni Ann.ti	6,74	8,14	6,45					

Rendimenti aggiornati al 16/04/2025

### Portafoglio 31/03/2025



Asset Allocation %	Netta
● Azioni	99,22
● Obbligazioni	0,01
● Liquidità	0,78
● Altro	0,00

### Style Box

#### Azionaria

Capitalizz.	Value	Blend	Growth
Large			
Mid			
Small			

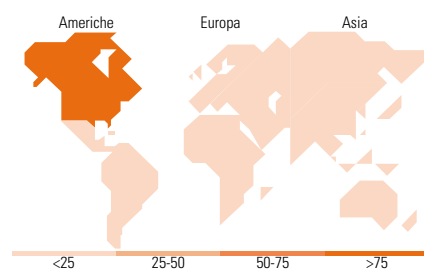
Style

### Mkt Cap %

Fondo	Fondo
Giant	46,90
Large	34,60
Medium	18,50
Small	0,00
Micro	0,00

### Capitalizzazione media di mercato

Fondo	Fondo
Ave Mkt Cap USD	225.227,08



### Titoli principali

Nome	Settore	%
Microsoft Corp	Software	7,54
Amazon.com Inc	E-commerce	5,40
Boston Scientific Corp	Medicina	4,80
UnitedHealth Group Inc	Assicurazione	4,79
Mastercard Inc Class A	Finanza	4,24
Charles Schwab Corp	Finanza	4,17
Intercontinental Exchange Inc	Finanza	4,16
Thermo Fisher Scientific Inc	Medicina	4,06
Meta Platforms Inc Class A	Software	3,94
Baker Hughes Co Class A	Energia	3,67
% Primi 10 Titoli sul Patrimonio		46,76
Numero Complessivo di Titoli Azionari		29
Numero Complessivo di Titoli Obbligazionari		0

### Distribuzione Settoriale %

Distribuzione Settoriale %	Fondo
<b>Ciclico</b>	<b>28,86</b>
Materie Prime	2,94
Beni di Consumo Ciclici	8,78
Finanza	17,14
Immobiliare	-
<b>Sensibile</b>	<b>48,51</b>
Telecomunicazioni	3,97
Energia	3,70
Beni Industriali	17,14
Tecnologia	23,70
<b>Difensivo</b>	<b>22,63</b>
Beni Difensivi	2,62
Salute	20,01
Servizi di Pubblica Utilità	-

### Ripartizione Geografica %

Ripartizione Geografica %	Fondo
<b>America</b>	<b>80,09</b>
Stati Uniti	80,09
Canada	0,00
America Latina e Centrale	0,00
<b>Europa</b>	<b>17,50</b>
Regno Unito	3,49
Europa Occidentale - Euro	8,90
Europa Occidentale - Non Euro	5,11
Europa dell'Est	0,00
Africa	0,00
Medio Oriente	0,00
<b>Asia</b>	<b>2,42</b>
Giappone	0,00
Australasia	0,00
Asia - Paesi Sviluppati	0,00
Asia - Emergente	2,42

### Anagrafica

Società di Gestione	BlackRock(Luxembourg)SA	Patrimonio Classe (Mln)	20,08 GBP	Investimento Min. Ingresso	5.000 USD
Telefono	+44 20 77433000	(16/04/2025)		Investimento Min. Successivo	1.000 USD
Web	www.blackrock.com	Domicilio	LUSSEMBURGO	T.E.R.	1,81%
Data di Partenza	07/01/2015	Valuta del Fondo	GBP	Spese correnti	1,81%
Nome del Gestore	-	UCITS	Si	Commissione di incentivo	-
Data Inizio Gestione	12/01/2022	Inc/Acc	Inc		
NAV (16/04/2025)	GBP 25,51	ISIN	LU1153585291		
Patrimonio Netto (Mln)	1.327,73 USD				

(31/03/2025)