

BlackRock Global Funds - Global Long-Horizon Equity Fund A2 SGD Hedged

Categoria Morningstar™

Azionari Altri Settori

Benchmark Morningstar
Not Categorized
Usato nel Report
Benchmark Dichiarato

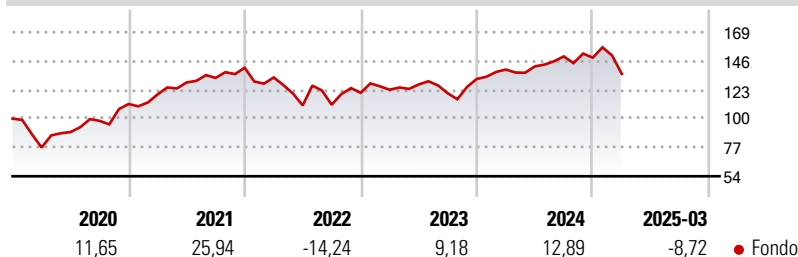
MSCI ACWI NR USD

Morningstar Rating™

Senza rating

Obiettivo d'Investimento Dichiarato

Mira a massimizzare il rendimento investendo almeno il 70% del patrimonio in azioni di società di tutto il mondo, senza porre limitazioni rispetto ai paesi, alle regioni di appartenenza o alla capitalizzazione delle società target. L'esposizione al rischio valutario è gestita in modo flessibile.

Rendimenti

Misure di Rischio

3Y Alpha	-	3Y Sharpe Ratio	-0,02
3Y Beta	-	3Y Std Dev	17,87
3Y R-Squared	-	3Y Risk	-
3Y Info Ratio	-	5Y Risk	-
3Y Tracking Error	-	10Y Risk	-

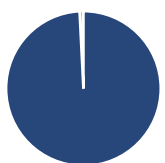
Rend. Cumulati %

Periodo	Rend. Cumulati %
3-Mesi	-15,76
6-Mesi	-14,86
1-Anno	-5,68
3-Anni Ann.ti	-1,18
5-Anni Ann.ti	9,17
10-Anni Ann.ti	6,04

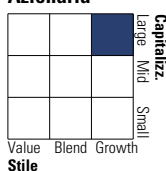
Rendimenti aggiornati al 16/04/2025

Rendimenti

Periodo	Q1	Q2	Q3	Q4
2025	-8,72	-	-	-
2024	5,72	1,78	5,67	-0,70
2023	2,04	3,44	-5,54	9,52
2022	-5,51	-16,80	0,50	8,54
2021	6,91	8,00	2,79	6,12

Portafoglio 31/03/2025


Asset Allocation %	Netta
● Azioni	99,22
● Obbligazioni	0,01
● Liquidità	0,78
● Altro	0,00

Style Box
Azionaria


Value Blend Growth

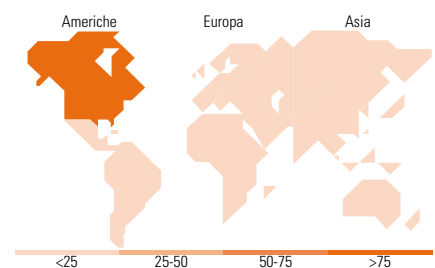
Style

Mkt Cap %

Mkt Cap	Fondo
Giant	46,90
Large	34,60
Medium	18,50
Small	0,00
Micro	0,00

Capitalizzazione media di mercato

Media di mercato	Fondo
Ave Mkt Cap USD	225.227,08


Titoli principali

Nome	Settore	%
Microsoft Corp	Software	7,54
Amazon.com Inc	E-commerce	5,40
Boston Scientific Corp	Medicina	4,80
UnitedHealth Group Inc	Assicurazione	4,79
Mastercard Inc Class A	Finanza	4,24
Charles Schwab Corp	Finanza	4,17
Intercontinental Exchange Inc	Finanza	4,16
Thermo Fisher Scientific Inc	Medicina	4,06
Meta Platforms Inc Class A	Software	3,94
Baker Hughes Co Class A	Energia	3,67
% Primi 10 Titoli sul Patrimonio		46,76
Numero Complessivo di Titoli Azionari		29
Numero Complessivo di Titoli Obbligazionari		0

Distribuzione Settoriale %

Settore	Fondo
Ciclico	28,86
Materie Prime	2,94
Beni di Consumo Ciclici	8,78
Finanza	17,14
Immobiliare	-
Sensibile	48,51
Telecomunicazioni	3,97
Energia	3,70
Beni Industriali	17,14
Tecnologia	23,70
Difensivo	22,63
Beni Difensivi	2,62
Salute	20,01
Servizi di Pubblica Utilità	-

Ripartizione Geografica %

Regione	Fondo
America	80,09
Stati Uniti	80,09
Canada	0,00
America Latina e Centrale	0,00
Europa	17,50
Regno Unito	3,49
Europa Occidentale - Euro	8,90
Europa Occidentale - Non Euro	5,11
Europa dell'Est	0,00
Africa	0,00
Medio Oriente	0,00
Asia	2,42
Giappone	0,00
Australasia	0,00
Asia - Paesi Sviluppati	0,00
Asia - Emergente	2,42

Anagrafica

Società di Gestione	BlackRock (Luxembourg) SA	Patrimonio Classe (Mln)	0,02 SGD	Investimento Min. Ingresso	5.000 USD
Telefono	+44 20 77433000	(16/04/2025)		Investimento Min. Successivo	1.000 USD
Web	www.blackrock.com	Domicilio	LUSSEMBURGO	T.E.R.	1,81%
Data di Partenza	07/01/2015	Valuta del Fondo	SGD	Spese correnti	1,81%
Nome del Gestore	-	UCITS	Si	Commissione di incentivo	-
Data Inizio Gestione	12/01/2022	Inc/Acc	Acc		
NAV (16/04/2025)	SGD 20,37	ISIN	LU1153585457		
Patrimonio Netto (Mln)	1.327,73 USD				

(31/03/2025)