

# Fidelity Funds - Emerging Market Corporate Debt Fund E-MDIST-USD

## Categoria Morningstar™

Obbligazionari Corporate Paesi Emergenti

## Benchmark Morningstar

Morningstar Emerging Markets Corporate

Bond 10% China Capped GR USD

Usato nel Report

## Benchmark Dichiarato

JPM CEMBI Broad Diversified TR USD

## Morningstar Rating™

★★

### Obiettivo d'Investimento Dichiarato

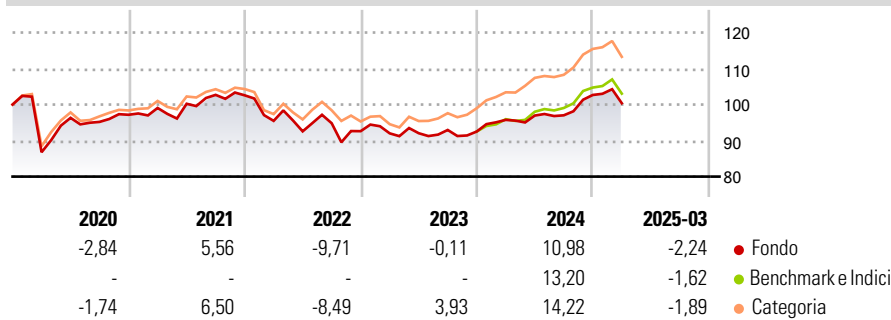
Mira ad ottenere reddito e crescita del capitale. Almeno il 70% investito in obbligazioni societarie di mercati emergenti di tipo global investment grade e sub investment grade denominate nelle maggiori valute. Fino al 25% può essere investito in titoli di emittenti sovrani dei mercati emergenti. I mercati emergenti comprendono l'America Latina, il Sud-Est asiatico, l'Africa, l'Europa Orientale (Russia compresa) e Medio Oriente, ma è possibile investire anche in altre regioni.

### Misure di Rischio

3Y Alpha	-2,88	3Y Sharpe Ratio	-0,08
3Y Beta	1,03	3Y Std Dev	7,24
3Y R-Squared	81,41	3Y Risk	+Med
3Y Info Ratio	-0,82	5Y Risk	+Med
3Y Tracking Error	3,71	10Y Risk	+Med

Basati su Morningstar Emerging Markets Corporate Bond 10% China Capped GR USD (dove applicabile)

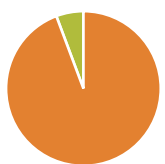
### Rendimenti



Rend. Cumulati %	Fondo	Bmk	Cat	Rendimenti Trimestrali %	Q1	Q2	Q3	Q4
3-Mesi	-	-8,59	-	2025	-2,24	-	-	-
6-Mesi	-	-4,97	-	2024	3,50	1,26	0,06	5,83
1-Anno	-	0,60	-	2023	-0,65	0,05	0,97	-0,47
3-Anni Ann.ti	-	1,89	-	2022	-6,92	-3,05	2,44	-2,33
5-Anni Ann.ti	-	2,11	-	2021	1,95	1,17	2,47	-0,12
10-Anni Ann.ti	-	2,79	-					

Rendimenti aggiornati al 18/04/2025

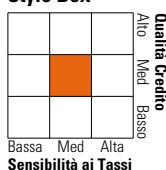
### Portafoglio 28/02/2025



Asset Allocation %	Netta
Azioni	0,00
Obbligazioni	94,30
Liquidità	5,70
Altro	0,00

### Fixed Income

#### Style Box™



Duration Effettiva	3,60
Maturità effettiva	5,28
Qualità Credito Media	BB

### Credit Quality %

Fond	Credit Quality %	Fond	
AAA	0,00	BBB	45,39
AA	8,46	BB	18,86
A	21,70	B	5,16
		Below B	0,42
		Not Rated	0,00

### Titoli principali

Nome	Settore	%
US Treasury Bond Future June...	—	6,12
10 Year Treasury Note Future...	—	5,21
DBS Group Holdings Ltd. 1.194%	—	3,10
Bangkok Bank Public Company...	—	2,70
PT Freeport Indonesia 4.763%	—	2,28
Ultra US Treasury Bond...	—	2,01
Shinhan Financial Group Co...	—	1,82
Ecopetrol S.A. 4.625%	—	1,79
Shinhan Financial Group Co...	—	1,75
SA Global Sukuk Ltd. 1.602%	—	1,73
% Primi 10 Titoli sul Patrimonio		28,50
Numero Complessivo di Titoli Azionari		0
Numero Complessivo di Titoli Obbligazionari		158

### Fixed Income Sector Weightings %

Fondo	
Governativo	-2,15
Societario	96,46
Cartolarizzazioni	0,00
Enti Locali	0,00
Liquidità ed equivalenti	5,69
Derivati	0,00

### Coupon Range %

Fondo	
0 coupon	0,02
Da 0 a 4 cedole	22,19
Da 4 a 6 cedole	56,85
Da 6 a 8 cedole	14,49
Da 8 a 10 cedole	6,45
Da 10 a 12 cedole	0,00
Oltre 12 cedole	0,00

### Scadenze %

Fondo	
da 1 a 3	28,27
da 3 a 5	26,71
da 5 a 7	8,06
da 7 a 10	12,22
da 10 a 15	3,01
da 15 a 20	0,00
da 20 a 30	3,10
oltre 30	0,00

### Anagrafica

Società di Gestione	Fidelity (FIL Inv Mgmt (Lux) S.A.)	Patrimonio Classe (Mln)	2,12 USD	Investimento Min. Ingresso	2.500 USD
Telefono	+ 352 250 404 2400	Domicilio	LUSSEMBURGO	Investimento Min. Successivo	1.000 USD
Web	www.fidelity-international.com	Valuta del Fondo	USD	T.E.R.	-
Data di Partenza	12/01/2015	UCITS	Si	Spese correnti	2,04%
Nome del Gestore	Eric Yung Wong	Inc/Acc	Inc	Commissione di incentivo	-
Data Inizio Gestione	01/04/2014	ISIN	LU1162115643		
NAV (18/04/2025)	USD 9,00				
Patrimonio Netto (Mln)	55,82 USD				

(28/02/2025)