

# Franklin U.S. Low Duration Fund A(acc)EUR

## Categoria Morningstar™

Obbligazionari Diversificati Breve T. USD

## Benchmark Morningstar

Morningstar US 1-3 Yr Core Bond TR USD

Usato nel Report

## Benchmark Dichiarato

Bloomberg US Govt/Credit 1-3 Yr TR USD

## Morningstar Rating™

★★

### Obiettivo d'Investimento Dichiarato

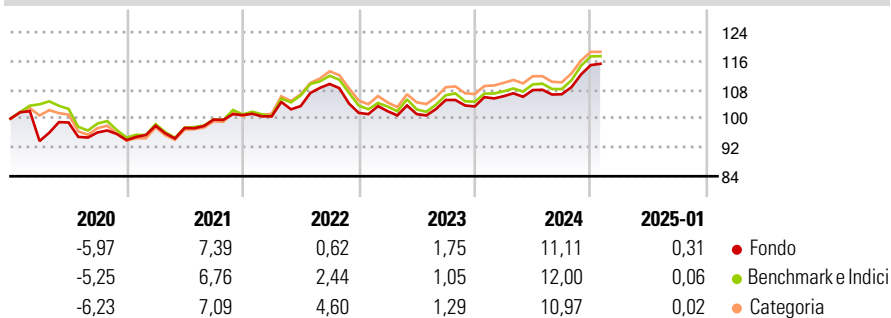
Obiettivo di investimento: > Elevato livello di reddito, coerente con la conservazione del capitale. Strategia di investimento: Il Comparto investirà principalmente in titoli USA a reddito fisso investment grade con una duration media prevista inferiore a 3 anni. Ai fini di questo Comparto, i titoli investment grade sono quelli con rating BBB- S&P o Baa3 Moody o superiore. Inoltre, il Comparto può cercare di ottenere un'esposizione di mercato a titoli in cui investe principalmente stipulando una serie di contratti di compravendita o utilizzando altre tecniche di investimento, compresa le transazioni ipotecarie dollar roll.

### Misure di Rischio

3Y Alpha	-0,46	3Y Sharpe Ratio	0,34
3Y Beta	0,97	3Y Std Dev	6,37
3Y R-Squared	64,00	3Y Risk	+Med
3Y Info Ratio	-0,26	5Y Risk	Alto
3Y Tracking Error	1,62	10Y Risk	-

Basati su Morningstar US 1-3 Yr Core Bond TR USD (dove applicabile)

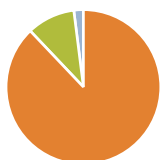
### Rendimenti



Rend. Cumulati %	Fondo	Bmk	Cat	Rendimenti Trimestrali %	Q1	Q2	Q3	Q4
3-Mesi	5,73	6,61	6,13	2025	-	-	-	-
6-Mesi	6,87	7,41	7,05	2024	2,76	1,59	-1,07	7,59
1-Anno	8,66	9,53	8,93	2023	0,44	-0,79	3,87	-1,69
3-Anni Ann.ti	5,07	5,69	5,65	2022	-0,35	2,83	5,94	-7,31
5-Anni Ann.ti	2,41	2,85	2,92	2021	4,26	-0,64	2,38	1,25
10-Anni Ann.ti	2,18	2,64	2,38					

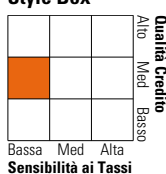
Rendimenti aggiornati al 04/02/2025

### Portafoglio 31/12/2024



Asset Allocation %	Netta
● Azioni	0,00
● Obbligazioni	115,93
● Liquidità	-13,30
● Altro	-2,63

### Fixed Income Style Box™



Sensibilità ai Tassi

	Fondo
Duration Effettiva	1,86
Maturity effettiva	2,09
Qualità Credito Media	BBB

Credit Quality %	Fond	Credit Quality %	Fond
AAA	8,31	BBB	23,51
AA	44,13	BB	1,75
A	17,57	B	1,05
		Below B	0,27
		Not Rated	3,41

### Titoli principali

Nome	Settore	%
2 Year Treasury Note Future...	-	27,88
Federal Home Loan Banks	-	5,38
United States Treasury Notes...	-	3,74
United States Treasury Notes...	-	3,67
United States Treasury Notes...	-	3,62
United States Treasury Notes...	-	3,53
United States Treasury Notes...	-	3,17
United States Treasury Notes...	-	2,61
United States Treasury Notes...	-	2,47
United States Treasury Notes...	-	2,17
% Primi 10 Titoli sul Patrimonio		58,25
Numero Complessivo di Titoli Azionari		0
Numero Complessivo di Titoli Obbligazionari		372

### Fixed Income Sector Weightings %

	Fondo
🏛️ Governativo	57,01
⚙️ Societario	36,43
🏠 Cartolarizzazioni	14,18
🏢 Enti Locali	1,53
🏠 Liquidità ed equivalenti	-13,28
📄 Derivati	4,13

### Coupon Range %

	Fondo
0 coupon	3,27
Da 0 a 4 cedole	54,18
Da 4 a 6 cedole	32,52
Da 6 a 8 cedole	8,72
Da 8 a 10 cedole	1,04
Da 10 a 12 cedole	0,00
Oltre 12 cedole	0,26

### Scadenze %

	Fondo
da 1 a 3	36,21
da 3 a 5	17,42
da 5 a 7	1,54
da 7 a 10	2,28
da 10 a 15	2,30
da 15 a 20	1,04
da 20 a 30	3,24
oltre 30	2,11

### Anagrafica

Società di Gestione	Franklin Templeton International Services S.à r.l.	Patrimonio Classe (Mln)	12,79 EUR	Investimento Min. Ingresso	1.000 USD
Telefono	+352 46 66 67 212	Domicilio	LUSSEMBURGO	Investimento Min. Successivo	1.000 USD
Web	www.franklintempleton.lu	Valuta del Fondo	EUR	T.E.R.	1,05%
Data di Partenza	09/01/2015	UCITS	Si	Spese correnti	1,15%
Nome del Gestore	-	Inc/Acc	Acc	Commissione di incentivo	-
Data Inizio Gestione	30/09/2024	ISIN	LU1162222563		
NAV (04/02/2025)	EUR 12,92				
Patrimonio Netto (Mln)	309,64 USD				

(31/12/2024)