

GAM Star Fund plc - GAM Star Continental European Equity Class C USD Accumulation

Categoria Morningstar™

Hedged
Fondatori

Benchmark Morningstar

Not Categorized
Usato nel Report

Benchmark Dichiarato

MSCI Europe Ex UK NR EUR

Morningstar Rating™

Senza rating

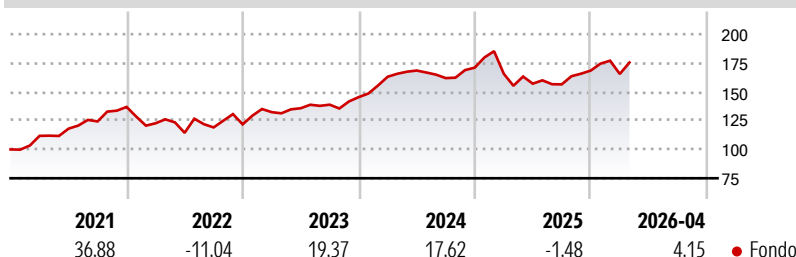
Obiettivo d'Investimento Dichiarato

L'obiettivo di investimento del Fondo è perseguire la crescita del capitale. Il Fondo persegue questo obiettivo investendo principalmente in azioni e titoli assimilabili a titoli azionari (es. i warrant), quotati su Mercati Riconosciuti dell'Unione Europea ed emessi da società che hanno la sede principale in Europa, fuorché nel Regno Unito. Il fondo può investire fino al 33% del suo patrimonio netto in altre attività descritte nella politica d'investimento e in attività quotate o negoziate in altri Mercati Riconosciuti.

Misure di Rischio

3Y Alpha	-	3Y Sharpe Ratio	0,61
3Y Beta	-	3Y Std Dev	12,43
3Y R-Squared	-	3Y Risk	-
3Y Info Ratio	-	5Y Risk	-
3Y Tracking Error	-	10Y Risk	-

Rendimenti



Rend. Cumulati %

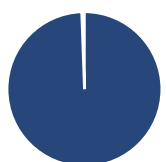
Periodo	Fondo
3-Mesi	0,85
6-Mesi	11,84
1-Anno	11,36
3-Anni Ann.ti	10,33
5-Anni Ann.ti	9,64
10-Anni Ann.ti	9,87

Rendimenti aggiornati al 08/05/2026

Rendimenti

Periodo	Q1	Q2	Q3	Q4
Trimestrali %				
2026	-1,75	-	-	-
2025	-3,06	-5,24	-0,35	7,63
2024	12,19	3,31	-3,92	5,62
2023	8,70	2,54	2,27	4,71
2022	-10,35	-6,75	4,07	2,25

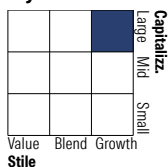
Portafoglio 31/03/2026



Asset Allocation %

● Azioni	99,43
● Obbligazioni	0,00
● Liquidità	0,57
● Altro	0,00

Style Box Azionaria

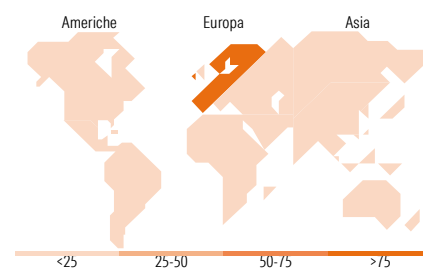


Mkt Cap %

Capitalizzazione	Fondo
Giant	28,74
Large	41,30
Medium	28,16
Small	1,08
Micro	0,71

Capitalizzazione media di mercato

Ave Mkt Cap EUR	35.196,8
	2



Titoli principali

Nome	Settore	%
ASML Holding NV	🏭	5,22
Banco Bilbao Vizcaya...	🏦	3,64
Siemens Energy AG Ordinary...	⚙️	3,63
UniCredit SpA	🏦	3,42
Siemens AG	⚙️	3,29
Deutsche Boerse AG	🏦	3,20
Sandvik AB	⚙️	3,18
Bawag Group AG Ordinary Shares	🏦	2,88
Fresenius SE & Co KGaA	🏥	2,85
Elia Group SA/NV	⚡	2,65
% Primi 10 Titoli sul Patrimonio		33,95
Numero Complessivo di Titoli Azionari		47
Numero Complessivo di Titoli Obbligazionari		0

Distribuzione Settoriale %

Settore	Fondo
Ciclico	34,95
Materie Prime	4,68
Beni di Consumo Ciclici	8,46
Finanza	21,81
Immobiliare	-
Sensibile	48,33
Telecomunicazioni	2,78
Energia	3,16
Beni Industriali	32,18
Tecnologia	10,20
Difensivo	16,72
Beni Difensivi	0,77
Salute	10,90
Servizi di Pubblica Utilità	5,05

Ripartizione Geografica %

Regione	Fondo
America	5,39
Stati Uniti	5,39
Canada	0,00
America Latina e Centrale	0,00
Europa	94,61
Regno Unito	14,15
Europa Occidentale - Euro	69,36
Europa Occidentale - Non Euro	11,10
Europa dell'Est	0,00
Africa	0,00
Medio Oriente	0,00
Asia	0,00
Giappone	0,00
Australasia	0,00
Asia - Paesi Sviluppati	0,00
Asia - Emergente	0,00

Anagrafica

Società di Gestione	GAM Fund Management Limited	Patrimonio Classe (Mln)	3,91 USD	Investimento Min. Ingresso	10.000 EUR
Telefono	+353 1 6093927	Domicilio	IRLANDA	Investimento Min. Successivo	5.000 EUR
Web	www.gam.com	Valuta del Fondo	USD	T.E.R.	-
Data di Partenza	17/01/2014	UCITS	Si	Spese correnti	2,26%
Nome del Gestore	-	Inc/Acc	Acc	Commissione di incentivo	-
Data Inizio Gestione	15/05/2025	ISIN	IE00B1W3X931		
NAV (08/05/2026)	USD 29,81				
Patrimonio Netto (Mln)	80,81 EUR				

(31/03/2026)