

Amundi Funds - Asia Equity Focus G EUR Hgd (C)

Categoria Morningstar™

Azionari Altri Settori

Benchmark Morningstar

Not Categorized
Usato nel Report

Benchmark Dichiarato

MSCI AC Asia Ex Japan NR USD

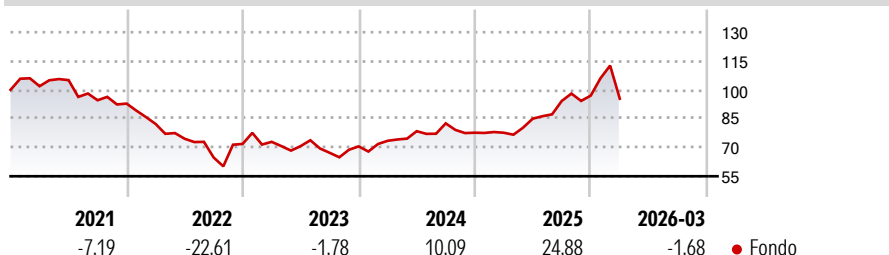
Morningstar Rating™

Senza rating

Obiettivo d'Investimento Dichiarato

Fornire agli investitori una crescita di capitale nel lungo periodo investendo principalmente in società asiatiche, con l'esclusione tuttavia del Giappone.

Rendimenti



Misure di Rischio

3Y Alpha	-	3Y Sharpe Ratio	0,44
3Y Beta	-	3Y Std Dev	16,62
3Y R-Squared	-	3Y Risk	-
3Y Info Ratio	-	5Y Risk	-
3Y Tracking Error	-	10Y Risk	-

Rend. Cumulati %

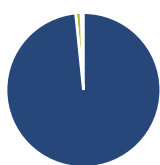
Periodo	Fondo
3-Mesi	9,64
6-Mesi	17,63
1-Anno	50,56
3-Anni Ann.ti	17,00
5-Anni Ann.ti	1,57
10-Anni Ann.ti	5,16

Rendimenti aggiornati al 24/04/2026

Rendimenti

Periodo	Q1	Q2	Q3	Q4
Trimestrali %				
2026	-1,68	-	-	-
2025	-0,02	9,45	10,83	2,97
2024	4,14	6,80	5,19	-5,89
2023	1,52	-3,04	-4,96	4,99
2022	-11,40	-9,38	-13,10	10,91

Portafoglio 28/02/2026



Asset Allocation %

Azioni	98,37
Obbligazioni	0,00
Liquidità	1,15
Altro	0,48

Style Box Azionaria

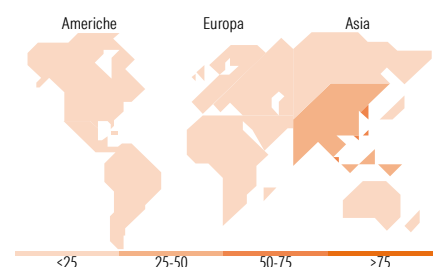


Mkt Cap %

Capitalizzazione	Fondo
Giant	77,29
Large	20,65
Medium	1,75
Small	0,31
Micro	0,00

Capitalizzazione media di mercato

Ave Mkt Cap USD	129.486,42
-----------------	------------



Titoli principali

Nome	Settore	%
Taiwan Semiconductor...		10,12
Samsung Electronics Co Ltd DR		7,41
SK Hynix Inc		5,22
Tencent Holdings Ltd		5,01
Alibaba Group Holding Ltd...		4,37
Samsung Electronics Co Ltd...		2,54
AIA Group Ltd		1,91
Delta Electronics Inc		1,89
HDFC Bank Ltd		1,70
MediaTek Inc		1,63
% Primi 10 Titoli sul Patrimonio		41,81
Numero Complessivo di Titoli Azionari		91
Numero Complessivo di Titoli Obbligazionari		0

Distribuzione Settoriale %

Settore	Fondo
Ciclico	37,71
Materie Prime	3,24
Beni di Consumo Ciclici	12,96
Finanza	19,95
Immobiliare	1,57
Sensibile	57,82
Telecomunicazioni	9,27
Energia	0,96
Beni Industriali	6,70
Tecnologia	40,89
Difensivo	4,46
Beni Difensivi	0,93
Salute	3,53
Servizi di Pubblica Utilità	0,01

Ripartizione Geografica %

Regione	Fondo
America	0,30
Stati Uniti	0,30
Canada	0,00
America Latina e Centrale	0,00
Europa	0,00
Regno Unito	0,00
Europa Occidentale - Euro	0,00
Europa Occidentale - Non Euro	0,00
Europa dell'Est	0,00
Africa	0,00
Medio Oriente	0,00
Asia	99,70
Giappone	0,00
Australasia	0,00
Asia - Paesi Sviluppati	57,72
Asia - Emergente	41,98

Anagrafica

Società di Gestione	Amundi Luxembourg S.A.	Patrimonio Classe (Mln)	3,23 EUR	Investimento Min. Ingresso	1/1.000 Quota
Telefono	+352 47 676667	(24/04/2026)		Investimento Min. Successivo	-
Web	www.amundi.com	Domicilio	LUSSEMBURGO	T.E.R.	-
Data di Partenza	19/01/2015	Valuta del Fondo	EUR	Spese correnti	2,42%
Nome del Gestore	-	UCITS	Si	Commissione di incentivo	20,00%
Data Inizio Gestione	01/07/2020	Inc/Acc	Acc		
NAV (24/04/2026)	EUR 149,81	ISIN	LU1103154735		
Patrimonio Netto (Mln)	224,90 USD				

(28/02/2026)